



























































# MASCHINEN KATALOG 2021-2022




# Symbole

	Neues Modell		Neigung um 45° links / 45° rechts		Primer Vergaser
	Schutzisolation		LED Arbeitsplatzbeleuchtung		Dekompressionsventil
	Stufenlose Geschwindigkeit		Laser		Auto-Dekompressionsventil
	Konstantelektronik		Antistatisches Rohr		SystemKit-System
	Links-/ Rechtslauf		Flexibles Rohr in alle Richtungen		Super-Joint-System
	Anzahl mechanische Gänge		Inox Tank		Super-Joint-System II
	Anzahl elektronische Gänge		Automatischer Stopp leeres Lager		2x18V = 36V
	Motorbremse		Transportkoffer		4-Takt Motor MM4
	Rutschkupplung		Makpac-Transportkoffer		SoftNoLoad Technology
	Sanftanlauf		Für SDS-PLUS Bohrer		Compact eXtreme Technology
	Anschluss für Staubabsaugung		Für SDS-MAX Bohrer		AVT-Technology (Anti-Vibration)
	Schnellspannbohrfutter		28.6 mm Sechskant-Werkzeugaufnahme		BL Brush-Less Technology
	Tiefe-Regulierung		Bohren		eXtreme Protection Technology
	Klett-Platte		Schlagbohren		Autostart Wireless System
	Einzel und Serien-Auslösung		Meisseln		neXt Generation Technology
	Pendelhub		Anti-Vibration		Automatic torque Drive Technology
	Universal-Stichsägeblattaufnahme		Automatische Kettenschmierung		Active Feedback Sensing Technology
	Makita-Stichsägeblattaufnahme		Kettenbremse		Werkzeugloser Zubehörwechsel
	Neigung um 45° nach links		Schnellstart		Werkzeugloser Blattwechsel
	Neigung um 45° links / 5° rechts				

Dieser Katalog ist eine Zusammenfassung von unserem Programm. Eine detaillierte Beschreibung jeder Maschine finden Sie auf der Webseite [www.makita.ch](http://www.makita.ch).

Unsere autorisierten Fachhandelspartner in der Schweiz beraten Sie auch mit Freude und Kompetenz. Nur die autorisierten Fachhandelspartner von Makita garantieren Ihnen einen guten Rat. Vertrauen Sie den Händler mit dem offiziellen Kleber und profitieren Sie von einem tadellosen Service.

## Gut ausgewähltes Werkzeug = Optimale Lebensdauer

- |  |                              |   |                          |
|--|------------------------------|---|--------------------------|
|  1 | Normaler Privater Gebrauch   |  3 | Normaler Profi-Einsatz   |
|  2 | Intensiver Privater Gebrauch |  4 | Intensiver Profi-Einsatz |

## Garantie Makita



Sie haben Ihre Makita oder Dolmar Maschine bei einem autorisierten Fachhandelspartner in der Schweiz gekauft? Verlängern Sie gratis die Garantie auf 3 Jahre. Besuchen Sie unsere Webseite auf [www.makita.ch](http://www.makita.ch)

## Gewichte

Die Gewichte entsprechen EPTA-Procedure 09/2014. Alle angezeigte Gewichte der Akku-Maschinen sind inklusiv einem 5.0 Ah Akku gerechnet. Ausser Versionen mit 1.5 Ah.

Preis- und Modelländerungen, sowie Druckfehler vorbehalten. Verkauf über den Fachhandel.

MAKITA SA - CH-1028 Préverenges © 06-2021

## Makpac-Transportkoffer

Alle Maschinen mit einem J in der Modellbezeichnung (z.B. 4351FCTJ) werden mit einem Makpac-Transportkoffer geliefert. Das Koffersystem von Makita, stapel- und verbindbar, für perfekt geschütztes und einfach transportierbares Werkzeug.

## Preise

Die aufgeführten Verkaufspreise sind in Schweizer Franken (CHF). Es handelt sich um unverbindliche Preisempfehlungen. MwSt 7.7% und vRG (vorgezogene Entsorgungsgebühr) sind inbegriffen.

# Das Programm auf einen Blick

Maschinen-Kürzel	5	Tischkreissäge	69	Trennschleifer	110
<b>1. AKKUS UND LADEGERÄTE</b>		Kapp- und Gehrungssäge	70	<b>7. SONSTIGES</b>	
Akkus 12V	8	Einhandfräse und Eintauch-Oberfräse	74	Glas- und Keramikschneider	113
Akkus 14.4V	10	Universal-Nutfräse	75	Kartuschenpistole	113
Rückentragbarer Akku	12	Bandfeile	75	Tacker	114
Akkus 18V	13	Hobel	76	Nagler	115
Akkus 40V	15	Exzenter- und Schwingschleifer	78	Polierschleifer	116
SystemKit	16	Bandschleifer	80	Trockenbausäge	117
DIE TECHNOLOGIEN	17	Schleifer	81	Heissluftgebläse	118
<b>2. BOHREN-SCHRAUBEN</b>		Multifunktionswerkzeuge	82	Sonstiges	120
Schraubenzieher	22	<b>5. METALLBEARBEITUNG</b>		Kühljacken und Gilets	124
Bohrschrauber	23	Winkelschleifer	85	Heizbare Jacken und Gilets	127
Winkelbohrschrauber	28	Geradeschleifer	94	<b>8. LAMPEN UND LASERS</b>	
Schlagbohrschrauber	30	Lochstanzer	96	Akku-Lampen	130
Schlagbohrmaschine	32	Blindnietsetzgerät	96	Akku-Lasers	134
Schnellbauschrauber	33	Doppelschleifmaschine	96	Laser messgeräte mit Batterie	135
Trockenbauschrauber	34	Blechscher	97	<b>9. STAUBSAUGEN</b>	
Schlagschrauber	35	Blechscher	98	Staubsauger	137
Winkelschlagschrauber	44	Nager/Knabber	99	<b>10. OUTDOOR</b>	
<b>3. BOHRHAMMER</b>		Magnetischer Bohrer	99	Reb- und Baumschere	145
Bohrhammer SDS-PLUS	46	Magnetischer Bohrer	99	Rückenspritze	145
Meisselhammer SDS-PLUS	52	Metall-Kreissäge	100	Erdbohrer	145
Bohr- und Spitzhammer SDS-MAX	53	Bandsäge	101	Blasgerät	146
Meisselhammer SDS-MAX	55	Gewindestangentrenner	102	Schubkarre	149
Abbruchhammer SDS-MAX	56	Fräse für Aluco- und Dibond	102	Rasenschere und Rasenmäher	150
<b>4. HOLZBEARBEITUNG</b>		<b>6. STEIN UND BETON</b>		Heckenschere	154
Pendelhub-Stichsäge	58	Diamantbohrmaschine	104	Rasentrimmer	159
Stichsäge	59	Betonschleifer	105	CombiExpress	163
Säbelsäge	60	Mauernutfräse	105	Aufsätze für CombiExpress	164
Handkreissäge	63	Ortungsggerät	105	Tauchpumpe	165
Eintauch-Kreissäge	68	Trennen	106	Hochdruckreiniger	166
		Maschinen für Betoneisen	107	Kettensäge	167
		Rührgeräte	108		



## Maschinen-Kürzel für Akku-Werkzeuge (nicht vollständig)

BO	Exzentrerschleifer
CA	Fräse für Alucobond
CF	Ventilator
CG	Kartuschenpistole
CL	Staubsauger
CS	Metallhandkreissäge
DA	Winkelbohrmaschine
DF	Bohrschrauber
FR	Magazinschrauber
FS	Trockenbauschrauber
GA	Winkelschleifer
GD	Geradeschleifer
HP	Schalgbohrschrauber
HR	Bohrhammer/ Kombihammer

HS	Handkreissäge
JN	Knabber
JR	Reciprosäge / Säbelsäge
JS	Blechscherer
JV	Pendelhubstichsäge
KP	Hobel
LM	Rasenmäher
LS	Kapp- und Gehrungssäge
ML	Lampe
MR	Radio
PB	Bandsäge
PJ	Nutfräse
PT	Nagler
RP	Eintauch-Oberfräse

RT	Einhandfräse / Kantenfräse
ST	Taker
TD	Schlagschrauber
TL	Winkelschlagschrauber
TM	Multifunktionswerkzeug
TS	Impulsschrauber
TW	Schlagschrauber für Schlagnüsse
UB	Gebläse
UC	Kettensäge
UH	Heckenscherer
UM	Grasscherer
UR	Trimmer
US	Rückenspritze
VC	Industrieller Staubsauger
VR	Betonverdichter

# 1. AKKUS UND LADEGERÄTE

Die 3 kabellosen Lösungen von Makita



CXT : Leichter und kompakter 12Vmax



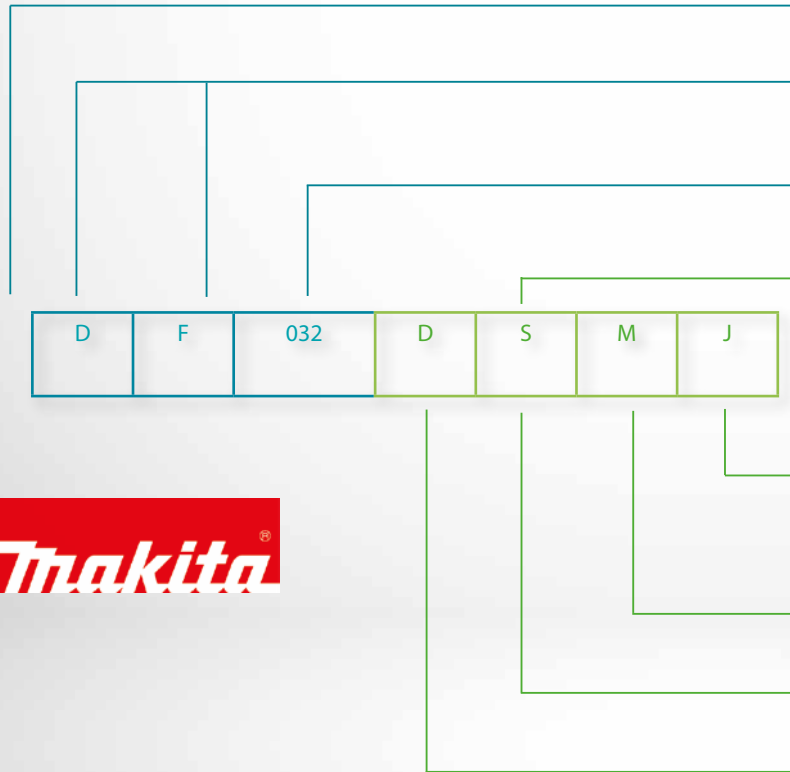
LXT : Die grösste 18V Auswahl weltweit



XGT : Für anspruchsvolle Anwendungen

Betreffend Zubehör für Maschinen dieses Kapitels siehe Seiten 6 bis 15  
des Zubehörkatalogs 2021.

# Aufbau der Maschinenbezeichnung bei 12V Li-Ion CXT Akku-Maschinen








<b>Akku-Kompatibilität</b>	Maschinentyp
Leer : Kompatibel für 1.5 Ah und 4.0 Ah	
<b>Maschinen-Kürzel (Auswahl)</b>	
DF : «Bohrschrauber» oder HP : «Schlagbohrschrauber» (vgl: Seite 5 für alle Maschinen-Kürzel)	
<b>Modell Nummer</b>	

<b>Maschine mit Akku und Ladegerät = Codierung verkürzt</b>	Lieferumfang
Z : Maschine wird im Karton geliefert	
ZX : Maschine wird im Transportkoffer geliefert	
ZJ : Maschine wird im MAKPAC Systemkoffer geliefert	
<b>Maschine mit Akku und Ladegerät = Codierung detailliert</b>	
<b>Akku-Anzahl und Transportkoffer</b>	
Leer : 1 Akku inkl.    1J : 1 Akku inkl. + Makpac E :    2 Akkus inkl.    J : 2 Akkus inkl. + Makpac X1, X2, X3, usw. : 2 Akkus inkl. + Transportkoffer	
<b>Kapazität des Lieferumfang enthaltenen Akkus (Beispiel)</b>	
Y : 1.5 Ah (BL1015) / M : 4.0 Ah (BL1040B)	
<b>Im Lieferumfang enthaltenes Ladegerät (Beispiel)</b>	
S : Schnellladegerät (DC10SA)	
<b>D : 12V (CXT)</b>	



## 12V Li-Ion - Akkus und Ladegeräte Übersicht

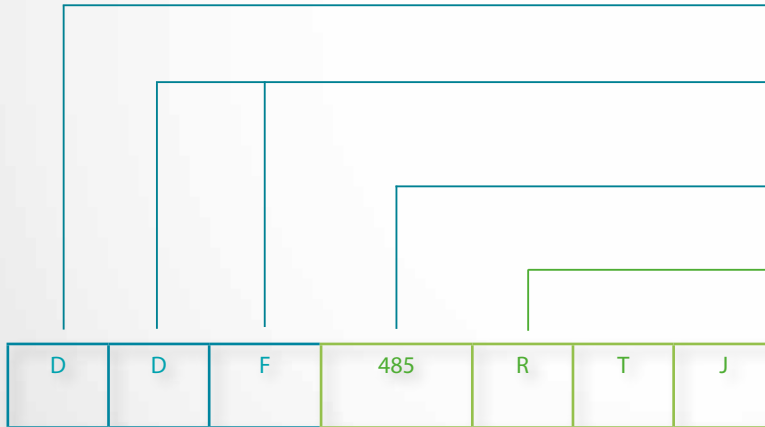
Ladegerät		DC10SA 	DC18RE 	Lieferumfang Akku-Maschinen gemäss Version * Versionen mit J werden mit Makpac Transportkoffer geliefert
Akku				...ZJ*...DZJ* Ohne Akkus, ohne Ladegerät
1.5 Ah	BL1016 (197393-5) 	<b>22</b> min. / Schnellladung		...DSYJ* Mit 2 Akkus BL1015 / BL1016 und Ladegerät DC10SA / DC10SB
2.0 Ah	BL1021B (197396-9) 	<b>30</b> min. / Schnellladung		...DSA* ...DSAE* Mit 1 Akku BL1020B / BL1021B Mit 2 Akkus BL1020B / BL1021B und Ladegerät DC10SA / DC10SB
4.0 Ah	BL1041B (197406-2) 	<b>60</b> min. / Schnellladung		...DSMJ* Mit 2 Akkus BL1040 / BL1041B und Ladegerät DC10SA / DC10SB

## Preise Akkus, Ladegeräte und Energypack 12V

Modell	Ah	Beschreibung	Artikel-Nr	Preis
BL1016	1.5	Akku	197393-5	
BL1021B	2.0	Akku mit Ladestandanzeige	197396-9	
BL1041B	4.0	Akku mit Ladestandanzeige	197406-2	
DC10SB	1.5 - 4.0	Schnellladegerät Li-Ion 12V	197363-4	
DC18RE	1.5 - 6.0	Twin-port Ladegerät, lädt 1 Akku 12V, 14.4V, 18V auf einmal auf	198444-7	
EPAC12-152	1.5	Energypack 2 Akkus BL1016 + DC10SB + Makpac-A	197652-7	
EPAC12-202	2.0	Energypack 2 Akkus BL1021B + DC10SB + Makpac-A	197658-5	
EPAC12-402	4.0	Energypack 2 Akkus BL1041B + DC10SB + Makpac-A	197641-2	



# Aufbau der Maschinenbezeichnung bei 14.4V + 18V Li-Ion LXT Akku-Maschinen



## Akku-Kompatibilität

B : Kompatibel für 3.0 Ah / D : Kompatibel für 1.5 bis 6.0 Ah

## Maschinen-Kürzel (Auswahl)

DF : «Bohrschrauber» oder HP : «Schlagbohrschrauber»  
(vgl : Seite 5 für alle Maschinen-Kürzel)

## Modell Nummer

Maschinentyp

## Maschine ohne Akku und Ladegerät = Codierung verkürzt

Z : Maschine wird im Karton geliefert

ZX : Maschine wird im Transportkoffer geliefert

ZJ : Maschine wird im MAKPAC Systemkoffer geliefert

## Maschine mit Akku und Ladegerät = Codierung detailliert

### Akku-Anzahl und Transportkoffer

Leer : 1 Akku inkl.	1J : 1 Akku inkl. + Makpac
E : 2 Akkus inkl.	J : 2 Akkus inkl. + Makpac
E3 : 3 Akkus inkl.	3J : 3 Akkus inkl. + Makpac
	4J : 4 Akkus inkl. + Makpac
X1, X2, X3, usw. : 2 Akkus inkl. + Transportkoffer	

### Kapazität des Lieferumfang enthaltenen Akkus (Beispiel)

H : 1.3 Ah (BL1415, BL1415N/ BL1815) / Y : 1.5 Ah (BL1415/BL1815N)  
F : 3.0 Ah (BL1430/BL1830/BL1830B) / M : 4.0 Ah (BL1440/BL1840/BL1840B)  
T : 5.0 Ah (BL1450/BL1850/BL1850B) / G : 6.0 Ah (BL1860B)

### Im Lieferumfang enthaltenes Ladegerät

P : Doppel-Schnellladegerät (DC18RD) / R : Schnellladegerät (DC18RC)  
S : Standard Ladegerät (DC18SD)

Lieferumfang



## 14.4V Li-Ion - Akkus und Ladegeräte Überblick

Akku		Ladegerät		Lieferumfang Akku-Maschinen gemäss Version *Versionen mit J werden mit Makpac Transportkoffer geliefert
		DC18RC 	DC18RD  DC18RE 	
				...ZJ* oder ...Z ohne Akku, ohne Ladegerät
1.5 Ah	BL1415N (196875-4) 	15 min. Schnellladung	30 min.	...RYJ* 2 Akkus BL1415N, Ladegerät DC18RC ...SYE 2 Akkus BL1415N, Ladegerät DC18SD
3.0 Ah	BL1430B (197615-3) 	22 min. Schnellladung	60 min.	...RFJ* 2 Akkus BL1430B, Ladegerät DC18RC
4.0 Ah	BL1440 (196388-5) 	36 min. Schnellladung	90 min.	...RMJ* oder ...RME 2 Akkus BL1440 ...RM 1 Akku BL1440 und Schnellladegerät DC18RC
5.0 Ah	BL1450 (197122-6) 	45 min. Schnellladung	110 min.	
6.0 Ah	BL1460B (197710-9) 	55 min. Schnellladung	130 min.	



## Preise Akkus, Ladegeräte und Energypack 14.4V

Modell	Ah	Beschreibung	Artikel-Nr	Preis
<b>BL1415N</b>	1.5	Akku	<b>196875-4</b>	
<b>BL1430B</b>	3.0	Akku mit Ladestandanzeige	<b>197615-3</b>	
<b>BL1440</b>	4.0	Akku	<b>196388-5</b>	
<b>BL1450</b>	5.0	Akku	<b>197122-6</b>	
<b>BL1460B</b>	6.0	Akku mit Ladestandanzeige	<b>197710-9</b>	
<b>DC18RC</b>	1.5 - 6.0	Schnellladegerät 14.4V und 18V	<b>195584-2</b>	
<b>DC18RD</b>	1.5 - 6.0	Doppel-Schnellladegerät 14.4V und 18V	<b>197047-4</b>	
<b>DC18RE</b>	1.5 - 6.0	Twin-port Ladegerät, lädt 1 Akku 10.8V, 14.4V, 18V auf einmal auf	<b>198444-7</b>	
<b>DC18SE</b>	1.5 - 6.0	Ladegerät Li-Ion für Zigarettenanzünder	<b>194621-9</b>	
<b>EPAC14-302</b>	3.0	Energypack 2 Akkus BL1430 + DC18RC + Transporttasche	<b>EPAC14-302</b>	
<b>EPAC14-402</b>	4.0	Energypack 2 Akkus BL1440 + DC18RC + Transporttasche	<b>EPAC14-402</b>	
<b>EPAC14-502</b>	5.0	Energypack 2 Akkus BL1450 + DC18RC + Transporttasche	<b>EPAC14-502</b>	

# Rückentragbarer Akku POWER PACK

## PDC01



Bis 4 18V-Akkus, zwischen 1.5 und 6.0 Ah bequem auf dem Rücken tragbar für lange Autonomie von 18V und 2x18V=36V Maschinen. Gewicht von 1.7 kg. Überlastschutz, Überhitzungsschutz und Überentladungsschutz.

Sehr praktischer, höhen- und breiterverstellbarer Rucksack kann für den stationären Einsatz des Power Packs entfernt werden.

Geliefert mit 2 Akku-Adapter  
Adapter für 18V Maschinen  
Adapter für 2x18V=36V Maschinen  
Adaptertasche, ohne Akku

Art. 191A53-7



Art. 191A52-9



Art. 191A59-5



PDC01



## PDC1200



Ladegerät DC4001, Akku-Adapter  
2x18V, Schultergurt

Ladezeit 360 min. / Dimensionen 369x261x139 mm

Energiekapazität 1'206 Wh/ Kapazität. 33.5 Ah / Gewicht 10.3 kg

Rückentragbarer Akku  
2x18V= 36V oder 40V

Geliefert mit Adapter für Maschinen 2x18V=36V

Mit 40V-Adapter in Option (art. 191N62-4)

33.5 Ah



PDC1200A01




**LXT**

## 18V Li-Ion - Akkus und Ladegeräte Überblick

Ladegerät Akku		DC18RC	DC18RD	DC18RE	DC18SE	Lieferumfang Akku-Maschinen gemäss Version  * Versionen mit J werden mit Makpac Transportkoffer geliefert.
						
						<b>...ZJ* oder ...Z</b> ohne Akku, ohne Ladegerät <b>Alle Z und ZJ Versionen sind fürs SystemKIT gültig</b>
<b>1.5 Ah</b>	<b>BL1815N</b> (196235-0)	<b>15 min.</b> Schnellladung			<b>30 min.</b>	<b>....RYJ*</b> 2 Akkus BL1815N, Ladegerät DC18RC <b>....SYE</b> 2 Akkus BL1815N, Ladegerät DC18SD
<b>2.0 Ah</b>	<b>BL1820B</b> (197256-5)	<b>24 min.</b> Schnellladung			<b>45 min.</b>	<b>....RAJ*</b> 2 Akkus BL1820B, Ladegerät DC18RC
<b>3.0 Ah</b>	<b>BL1830B</b> (197599-5)	<b>22 min.</b> Schnellladung			<b>60 min.</b>	<b>....RFJ* oder ...RFE</b> 2 Akkus BL1830B <b>....RF</b> 1 Akku BL1830B und Schnellladegerät DC18RC
<b>4.0 Ah</b>	<b>BL1840B</b> (197265-4)	<b>36 min.</b> Schnellladung			<b>90 min.</b>	<b>....RMJ* oder...RME</b> 2 Akkus BL1840B <b>....RM</b> 1 Akku BL1840B und Schnellladegerät DC18RC
<b>5.0 Ah</b>	<b>BL1850B</b> (197280-8)	<b>45 min.</b> Schnellladung			<b>110 min.</b>	<b>...RTJ*</b> mit 2 Akkus BL1850B und Schnellladegerät DC18RC
<b>6.0 Ah</b>	<b>BL1860B</b> (197422-4)	<b>55 min.</b> Schnellladung			<b>130 min.</b>	



## Preise Akkus, Ladegeräte und Energypack 18V

Modell	Ah	Beschreibung	Artikel-Nr	Preis
<b>BL1815N</b>	1.5	Akku	<b>196235-0</b>	
<b>BL1820B</b>	2.0	Akku mit Ladestandanzeige	<b>197256-5</b>	
<b>BL1830B</b>	3.0	Akku mit Ladestandanzeige	<b>197599-5</b>	
<b>BL1840B</b>	4.0	Akku mit Ladestandanzeige	<b>197265-4</b>	
<b>BL1850B</b>	5.0	Akku mit Ladestandanzeige	<b>197280-8</b>	
<b>BL1860B</b>	6.0	Akku mit Ladestandanzeige	<b>197422-4</b>	
<b>DC18RC</b>	1.5 - 6.0	Schnellladegerät 14.4V und 18V	<b>195584-2</b>	
<b>DC18RD</b>	1.5 - 6.0	Doppel-Schnellladegerät 14.4V und 18V	<b>197047-4</b>	
<b>DC18RE</b>	1.5 - 6.0	Twin-port ladegerät, lädt 12V, 14.4V, 18V auf einmal auf	<b>198444-7</b>	
<b>DC18SE</b>	1.5 - 6.0	Ladegerät Li-Ion für Zigarettenanzünder	<b>194621-9</b>	
<b>EPAC18-302</b>	3.0	Energypack 2 Akkus BL1830B + DC18RC	<b>191F88-8</b>	
<b>EPAC18-402</b>	4.0	Energypack 2 Akkus BL1840B + DC18RC	<b>197490-7</b>	
<b>EPAC18-402D</b>	4.0	Energypack 2 Akkus BL1850B + DC18RD	<b>199481-4</b>	
<b>EPAC18-502</b>	5.0	Energypack 2 Akkus BL1850B + DC18RC	<b>197570-9</b>	
<b>EPAC18-502D</b>	5.0	Energypack 2 Akkus BL1850B + DC18RD	<b>199482-2</b>	
<b>EPAC18-602</b>	6.0	Energypack 2 Akkus BL1860B + DC18RC	<b>199480-6</b>	
<b>EPAC18-304</b>	3.0	Energypack 4 Akkus BL1830 + DC18RD	<b>191F89-6</b>	
<b>EPAC18-404</b>	4.0	Energypack 4 Akkus BL1840B + DC18RD	<b>191F90-1</b>	
<b>EPAC18-504</b>	5.0	Energypack 4 Akkus BL1850B + DC18RD	<b>191F91-9</b>	
<b>EPAC18-604</b>	6.0	Energypack 4 Akkus BL1860B + DC18RD	<b>191F92-7</b>	



## 40Vmax Li-Ion XGT - Akkus und Ladegeräte Überblick

   		Ladezeiten mit DC40RA/DC40RB	Lieferumfang Akku-Maschinen gemäss Version
<b>2.0 Ah</b>	<b>BL4020</b> (191L29-0)	<b>22 min.</b> Schnellladegerät	...GA2 2x 2.0 Ah Akkus
<b>2.5 Ah</b>	<b>BL4025</b> (191B36-3)	<b>28 min.</b> Schnellladegerät	...GZ ohne Akku, ohne Ladegerät und ohne Transportkoffer
<b>4.0 Ah</b>	<b>BL4040</b> (191B26-6)	<b>45 min.</b> Schnellladegerät	...GM2 2x 4.0 Ah Akkus...

### Preise Akkus, Ladegeräte, Adapter und Energypack 40Vmax XGT

Modell	Ah	Beschreibung	Artikel-Nr	Preis
<b>BL4020</b>	2.0	Akku 40Vmax	<b>191L29-0</b>	
<b>BL4025</b>	2.5	Akku 40Vmax	<b>191B36-3</b>	
<b>BL4040</b>	4.0	Akku 40Vmax	<b>191B26-6</b>	
<b>DC40RA</b>	2.0 + 4.0	Schnellladegerät 40Vmax	<b>191E07-8</b>	
<b>DC40RB</b>	2.0 - 4.0	Doppel-Schnellladegerät 40Vmax	<b>191N08-0</b>	
<b>Adapter ADP10</b>	1.5-6.0	XGT-Adapter für LXT 18V Akkus	<b>191C10-7</b>	
<b>EPAC40-252</b>	2.5	Energypack 2 Akkus 40Vmax BL4025 + DC40RA	<b>191J39-5</b>	
<b>EPAC40-402</b>	4.0	Energypack 2 Akkus 40Vmax BL4040 + DC40RA	<b>191J38-7</b>	



# 18V LITHIUM-ION SystemKIT

**NEW**

**2 ENERGYPACK mit Doppel-Ladegerät und 2 Akkus**



**4 ENERGYPACK Li-Ion 18V mit 1 Doppel-Ladegerät und 4 Akkus**



+



**4 ENERGYPACK Li-Ion 18V mit 1 Ladegerät und 2 Akkus**



+



**3.0Ah 22min**

EPAC18-302  
191F88-8\*\*

**\*189.-**

**4.0Ah 36min**

EPAC18-402  
197490-7\*\*

**\*229.-**

**5.0Ah 45min**

EPAC18-502  
197570-9\*\*

**\*289.-**

**6.0Ah 55min**

EPAC18-602  
199480-6\*\*

**\*339.-**

**3.0Ah 22min**

EPAC18-304  
191F89-6\*\*

**\*429.-**

**4.0Ah 36min**

EPAC18-404  
191F90-1\*\*

**\*489.-**

**5.0Ah 45min**

EPAC18-504  
191F91-9\*\*

**\*589.-**

**6.0Ah 55min**

EPAC18-604  
191F92-7\*\*

**\*689.-**

Bitte beziehen Sie sich auf den Zubehörcatalog für Makpac Transportkoffer und Einsätze.

\*\* ohne Makpac



# DIE TECHNOLOGIEN

The Makita logo is centered within a glowing rectangular frame. The frame has a color gradient from blue on the left to red on the right. The logo itself is white with a slight shadow effect.

***Makita***®

# BL MOTOR

## Hochleistungs Makita

### BL Motor ohne Kohlebürste

Dank der guten Energieerzeugung des BL Motors, wird das Arbeitsvolumen mit einer Akku-Ladung erhöht.

Ein BL Motor wird viel weniger warm, somit bleibt die Gehäuse-Temperatur entschieden niedriger auch während schweren und lang-dauernden Arbeiten für Industrien.



# AVT & SOFT NO LOAD

ANTI VIBRATION TECHNOLOGY



***Dynamische Reduzierung von Vibrationen :***  
Weniger Vibrationen und sehr handliche Maschinen !

***Absenkung der Motor-Drehzahl :***  
Senkt die Vibrationen im Leerlauf.  
Die Wirkung des Rückschlags ist reduziert.



Die von Makita entwickelten 4-Takt Motoren MM4 mit hoher Leistung bei kompakter Bauweise.



Und dazu ein einzigartiges, patentiertes Schmier-system damit die Motoren auch an Hängen, Flussufern und Beerenwäldern eingesetzt werden können.

# Technologie SAS

## "Stratified Air Scavenging" :

Ein Luftpolster zwischen den einströmenden Frischgasen und den ausströmenden Altgasen reduziert die Spülverluste. Dadurch werden der Kraftstoffverbrauch und die schädlichen Abgase deutlich reduziert.

→ **Der Kraftstoffverbrauch ist um ca. 20% geringer**



*Wenn man ein Werkzeug mit dem Staubsauger verbindet, schaltet sich der Staubsauger mit dem Werkzeugsschalter automatisch ein.*



Das Werkzeug einschalten...



Der Staubsauger schaltet automatisch ein



*AWS verbindet den Staubsauger zum Werkzeug mit Bluetooth*



## 2. BOHREN-SCHRAUBEN



Betreffend Zubehör für die Maschinen dieses Kapitels siehe Seiten 17 bis 35 für « Schrauben » und Seiten 37 bis 70 für « Bohren » des Zubehörs katalog 2021.

# Schraubenzieher

**DF001D**

**3.6V**

Schraubenzieher 3.6V

Drehzahl 220 U/min/ Drehmoment hart : 4 Nm
Drehmoment hart/weich : 4/3 Nm / Aufnahme 1/4"
Ladezeit : 180 min / Gewicht 0.360 kg



Geliefert mit ein Transportkoffer, 81-teiliger Zubehörsatz, USB-Kabel und USB-Adapter ADP07

**DF012D**



Schraubenzieher 7.2V

Amperestunde 1.5 Ah / Werkzeugaufnahme 1/4"
Anziehdrehmoment hart/weich : 5.6/3.6 Nm
Bohrleistung Holz/Stahl : 6/5 mm
Ladezeit : 30 min / Gewicht 0.4 kg
Leerlaufdrehzahl 1./2. Gang : 200/ 650 U/min



Genauere elektronische Drehmoment-ausschaltung mit 21 Stufen von 0.3 bis 3.0 Nm !

**TD022D**



Schlag-Schraubenzieher 7.2V

Drehzahl 0-2'045 U/min / Werkzeugaufnahme 1/4"
Schlagz. 0-3'000 / Blechschrauben Grobgewinde 22-45 mm
Gewicht 0.6 kg



Geliefert mit 20 diversen Einsätzen 1 magnetischen Einsatzhalter, 3 Bohrer (2 Akkus 1.5 h und Schnell-Ladegerät)

**DF001DW 1.5 Ah**

**DF012DSE 1.5 Ah**

**TD022DSE1 1.5 Ah**



DF001D



DF012D



TD022D



TD022D

# Bohrschrauber

## DF033D

Schrauber 12V



Drehzahl 0-450/0-1'700 U/min / Drehmoment 14/30 mm
Bohrleistung Holz/Stahl : 21/10 mm / Gewicht 1.1 kg



DF033DZJ  
DF033DSYJ 1.5 Ah

## DF333D

Bohrschrauber 12V



Drehzahl 0-450/0-1'700 U/min / Drehmoment 14/30 mm
Schnellspannbohrfutter 0.8-10 mm
Bohrleistung Holz/Stahl : 21/10 mm / Gewicht 1.2 kg



DF333DZJ  
DF333DSYJ 1.5 Ah

## DF332D

Bohrschrauber 12V



Drehzahl 0-450/0-1'500 U/min
Drehmoment 21/35 Nm / Schnellspannb. 0.8-10 mm
Bohrleistung Holz/Stahl : 28/10 mm / Gewicht 1.3 kg



DF332DZJ  
DF332DSMJ 4.0 Ah



DF333D

## DDF343

Bohrschrauber 14.4V



Drehzahl 0-400/0-1'300 U/min
Drehmoment 20/36 Nm / Schnellspannb. 0.8-10 mm
Bohrleistung Holz/Stahl : 25/10 mm / Gewicht 1.3 kg



\* solange Vorrat

\*DDF343ZJ  
\*DDF343RYJ 1.5 Ah

## DDF446

Bohrschrauber 14.4V



Drehzahl 0-400/0-1'500 U/min
Drehmoment 30/44 Nm / Schnellspannb. 1.5-13 mm
Bohrleistung Holz/Stahl : 38/13 mm / Gewicht 1.8 kg



\* solange Vorrat

\*DDF446ZJ  
\*DDF446RMJ 4.0 Ah

# Bohrschrauber

**DDF448**

Bohrschrauber 14.4V



Drehzahl 0-350/0-1'800 U/min
Drehmoment 43/77 Nm / Schnellspannbohr. 1.5-13 mm
Bois 65 mm / Acier 13 mm / Poids 2.2 kg



\* solange Vorrat



DDF448

**DDF083**

Bohrschrauber 18V



Drehzahl 0-500/0-1'700 U/min / Drehmoment 23/40 Nm
Bohrleistung Holz/Stahl : 36/13 mm / Gewicht 1.6 kg



DDF083ZJ

DDF083RTJ 5.0 Ah

**DDF453**

Bohrschrauber 18V



Drehzahl 0-400/0-1'300 U/min / Drehm. 23/40 Nm
Bohrleistung Holz/Stahl : 36/13 mm / Gewicht 1.6 kg



DDF453ZJ

DDF453RYJ 1.5 Ah

**DDF487**

Bohrschrauber 18V



NEW

Drehzahl 0-500/0-1'700 U/min / Gewicht 1.6 kg
Drehmoment 23/40 Nm / Bohrl. Holz/Stahl : 36/13 mm
Max. Lösemoment 40 Nm



DDF487Z

DDF487RTJ 5.0 Ah



**DDF485**

Bohrschrauber 18V



Drehzahl 0-500/1'900 U/min / Drehmoment 27/50 Nm
Schnellspannbohrfutter 1.5-13 mm
Bohrleistung Holz/Stahl : 38/13 mm / Gewicht 1.7 kg



DDF485ZJ

DDF485RTJ 5.0 Ah



# Bohrschrauber

## DDF484

Bohrschrauber 18V

Drehzahl 0-500/0-2'000 U/min / Drehmoment 30/54 Nm

Schnellsp. 1.5-13 mm / Holz/ Stahl : 38/13 mm / Gewicht 1.8 kg



DDF484ZJ  
DDF484RTJ 5.0 Ah



DDF484

## DDF482

Bohrschrauber 18V

Drehzahl 0-600/0-1'900 U/min / Drehmoment 36/62 Nm

Schnellspannbohrfutter 1.5-13 mm

Bohrleistung Holz/Stahl : 38/13 mm / Gewicht 1.8 kg



DDF482ZJ  
DDF482RTJ 5.0 Ah

## DDF451

Bohrschrauber 18V

Drehzahl 0-300/0-600/0-1'700 U/min

Drehmoment 40/80 Nm / Bohrl. Holz/Stahl : 65/13 mm

Gewicht 2.5 kg / 3 GÄNGE



DDF451ZJ  
DDF451RMJ 4.0 Ah

## DDF486

Bohrschrauber 18V

Drehzahl 0-550/0-2'100 U/min / Gewicht 2.7 kg

Drehmoment 65/130 Nm / Bohrl. Holz/Stahl : 76/13 mm

kraftvoll und ergonomisch



DDF486Z  
DDF486RTJ 5.0 Ah



DDF486

# Bohrschrauber

## DF002G

Bohrschrauber 40Vmax

Drehzahl 0-600/ 0-2'200 U/min
Drehmoment 64/30 Nm / Schnellspan. 1.5-13 mm
Bohrleist. Holz/Stahl : 38/13 mm / Gewicht 2.8 kg



DF002GZ

DF002GA20 2.0 Ah



## DF001G

Bohrschrauber 40Vmax

Drehzahl 0-650/ 0-2'600 U/min
Drehmoment 140/68 Nm / Schnellsp. 1.5-13 mm
Bois 76 mm / Acier 20 mm / Poids 3.0 kg



DF001GZ

DF001GM20 4.0 Ah



DF002G

## 6413

Bohrmaschine

Leistungsaufnahme 450 W / Drehzahl 0-3'400 U/min / Vibrationen 3.5 m/s <sup>2</sup>
Bohrleistung Holz/Stahl : 25/10 mm / Schnellspannbohrfutter 1.5-10.0 mm
Netzkabel : 2.0 m / Gewicht 1.6 kg



6413



# Bohrschrauber

## DP2011


Hochgeschwindigkeitsbohrschrauber 6.5 mm



Leistungsaufnahme 370 W / Drehzahl 0-4'200 U/min
Bohrleistung Holz/Stahl : 15/6.5 mm / Netzkabel : 2.0 m
Schnellspannbohrfutter 0.8-6.5 mm / Vibrationen 4.0 m/s <sup>2</sup> / Gewicht 1.3 kg



DP2011



DP4011

## DP4011

Bohrmaschine mit 2 Gänge



Leistungsauf. 720 W / Drehz. 0-1'200/0-2'900 U/min

Bohrleistung Holz/Stahl :  
1. Gang = 40/13 mm und 2. Gang = 25/8 mm

Netzkabel : 2.5 m / Vibrationen 3.5 m/s<sup>2</sup>

Schnellspannbohrfutter 1.5-13 mm / Gewicht 2.7 kg



Ideal für Metall



DP4011J

## DP4003

Bohrschrauber 13 mm



Leistungsauf. 750 W / Bohrkronen Ø 90 mm / Bohrleistung Holz/Stahl : 38/13 mm
Netzkabel : 2.5 m / Vibrationen 2.5 m/s <sup>2</sup> / Schnellspannbohrfutter 1.5-13 mm / Gewicht 2.5 kg



Superstark mit 73 Nm !



DP4003J



DP4003



DP4003

# Winkelbohrschrauber

**DA332D**

Winkelbohrschrauber 12V

Drehzahl 0-1'100 U/min / Kopfhöhe 63 mm / Gewicht 1.3 kg

Schlüsselspannbohrfutter 0,8-10 mm / Bohrleistung Holz/Stahl : 12/10 mm



Schlüsselspannbohrfutter  
Kopfhöhe 63 mm



DA332DZJ  
DA332DSMJ

4.0 Ah



**DA333D**

Winkelbohrschrauber 12V

Drehzahl 0-1'100 U/min / Kopfhöhe 70 mm / Gewicht 1.4 kg

Schnellspannbohrfutter 0,8-10 mm / Bohrleistung Holz/Stahl : 12/10 mm



Schnellspannbohrfutter  
Kopfhöhe 70 mm



DA333DZJ  
DA333DSMJ

4.0 Ah



**DDA350**

Winkelbohrschrauber 18V

Drehzahl 0-1'800 U/min / Schlüsselspann. 1.5-10 mm

Bohrleistung Holz/ Stahl : 25/ 10 mm / Gewicht 1.9 kg



Schlüsselspannbohrfutter



DDA350ZJ  
DDA350RMJ

4.0 Ah



**DDA351**

Winkelbohrschrauber 18V

Drehzahl 0-1'800 U/min / Schnellspannbohr. 1.5-10 mm

Bohrleistung Holz/Stahl : 25/10 mm / Gewicht 1.9 kg



Schnellspannbohrfutter



DDA351ZJ  
DDA351RMJ

4.0 Ah



**DDA450**

Winkelbohrschrauber 18V

Drehzahl 0-450/0-1'400 U/min / Schlüsselspan. 1.5-10 mm

Bohrleistung Holz/ Stahl : 65/127 / 13 mm / Gewicht 3.5 kg



Schlüsselspannbohrfutter



DDA450ZK



# Winkelbohrschrauber

## DDA460

~~18V~~ + ~~18V~~ → **36V**

Winkelbohrschrauber 2x18V=36V

Drehzahl 0-350/0-1'400 U/min / Bohrleistung Holz/Stahl : 65/13 mm

Drehmoment 136 Nm / Vibrationen 2.5m/s<sup>2</sup> / Gewicht 6.4 kg



**ADT** **XPT** **BL MOTOR**

Schlüsselspannbohrfutter



DDA460

DDA460ZK

## DA3010FJ

Winkelbohrschrauber elektrisch



Leistungsaufnahme 450 W / Drehzahl 0-2'400 U/min / Kopfhöhe 79 mm

Schlüsselspannbohrfutter 1.0-10 mm / Bohrleistung Holz/Stahl : 25/10 mm

Kopfbreite 47 mm / Netzkabel 2.5 m / Gewicht 1.6 kg



Schlüsselspannbohrfutter



DA3010FJ

## DA3011FJ

Winkelbohrschrauber elektrisch



Leistungsaufnahme 450 W / Drehzahl 0-2'400 U/min / Kopfhöhe 93 mm

Schlüsselspannbohrfutter 1.0-10 mm / Bohrleistung Holz/Stahl : 25/10 mm

Kopfbreite 47 mm / Netzkabel 2.5 m / Gewicht 1.6 kg



Schnellspannbohrfutter



DA3011FJ

# Schlagbohrschrauber

**HP332**



Schlagbohrschrauber 12V

Schlagzahl 0-6'750/ 0-22'500
Drehzahl 0-450/0-1'500 U/min/ Bohrfutter 0.8-10 mm
Bohrleistung Holz/Stahl : 28/10 mm / Gewicht 1.3 kg



**HP332DZJ**  
**HP332DSMJ 5.0 Ah**

**DHP487**



Schlagbohrschrauber 18V

Schlagzahl 0-7'500/ 0-25'500 / Anziedreh. 23/40 Nm
Bohrleist. Holz/Stahl : 36/13 mm / Gewicht 1.7 kg



**DHP487ZJ**  
**DHP487RTJ 5.0 Ah**

**DHP485**



Schlagbohrschrauber 18V

Schlagzahl 0-7'500/0-28'500
Anziedrehmoment 27/50 Nm / Gewicht 1.7 kg
Bohrleistung Mauerwerk/Holz/Stahl : 13/38/13 mm



**DHP485ZJ**  
**DHP485RTJ 5.0 Ah**

**DHP484**



Schlagbohrschrauber 18V

Schlagzahl 0-7'500/0-30'000
Anziedrehmoment 30/54 Nm / Gewicht 1.8 kg
Bohrleistung Mauerwerk/Holz/Stahl : 13/38/13 mm



**DHP484ZJ**  
**DHP484RTJ 5.0 Ah**

**DHP482**



Schlagbohrschrauber 18V

Schlagzahl 0-9'000/0-28'500
Anziedrehmoment 36/62 Nm / Gewicht 1.8 kg
Bohrleistung Mauerwerk/Holz/Stahl : 13/38/13 mm



**DHP482ZJ**  
**DHP482RTJ 5.0 Ah**

**DHP451**



Schlagbohrschrauber 18V

Schlagzahl 0-4'550/0-9'000/0-25'500
Anziedrehmoment 40/80 Nm / Gewicht 2.7 kg
Bohrleist. Mauerwerk/Holz/Stahl 16/65/13 mm / 3 Gänge




**DHP451ZJ**  
**DHP451RTJ 5.0 Ah**

# Schlagbohrschrauber



DHP486

**DHP486**  **NEW**

Schlagbohrschrauber 18V

Schlagzahl 0-8'250/ 0-31'500 / Anziehdreh. 65/130 Nm
Bohrleist. Holz/Stahl : 76/13 mm / Gewicht 2.7 kg



**DHP486ZJ**  
**DHP486RTJ** 5.0 Ah



HP001G


**HP002G** 

Schlagbohrschrauber 40Vmax

Drehzahl 0-600/0-2'200 U/min / Schnellspannbohr. 1.5-13 mm
Schlagzahl 0-9'000/0-33'000 / Anziehdrehmoment 64/30 Nm
Bohrleistung Mauerwerk/Holz/Stahl : 13/38/13 mm
Gewicht 2.6 kg



**HP002GZ**  
**HP002GA20** 2.0 Ah 


**HP001G** 

Schlagbohrschrauber 40Vmax

Drehzahl 0-650/0-2'600 U/min / Bohrfutter 1.5-13 mm
Schlagzahl 0-9'750/0-39'000 / Drehmoment 140/68 Nm
Bohrleistung Mauerwerk/Holz/Stahl : 20/76/20 mm
Gewicht 3.0 kg



**HP001GZ**  
**HP001GM20** 4.0 Ah 



HP002G

# Schlagbohrmaschine



HP1641FK1X

## HP1641FK1X



Schlagbohrmaschine elektrisch

Leistungsaufnahme 680 W / Drehzahl 0-650/0-2'800 U/min

Schlagzahl 0-44'800 / Schnellspannbohrfutter 1.5-13 mm


Bohrleistung Mauerwerk/Holz/Stahl : 16/30/13 mm

Netzkabel 2.0 m / Gewicht 2.0 kg



Mit 9-teiligem  
Bohrerset !

HP1641FK1X



HP2051F

## HP2051F


Schlagbohrmaschine elektrisch mit 2 Gänge



Leistungsaufnahme 720 W / Drehzahl 0-1'200/0-2'900 U/min

Schlagzahl 0-24'00/0-58'000 / Schnellspannbohrfutter 1.5-13 mm / Netzkabel 2.5 m

Bohrleistung Mauerwerk/Holz/Stahl : 20/40/13 mm / Gewicht 2.7 kg



HP2051FJ

## HP2071F

Schlagbohrmaschine elektrisch mit 2 Gänge



Leistungsaufnahme 720 W / Drehzahl 0-1'200/0-2'900 U/min

Schlagzahl 0-24'00/0-58'000 / Schnellspannbohr. 1.5-13 mm / Netzkabel 2.5 m

Bohrleistung Mauerwerk/Holz/Stahl : 20/40/16 mm / Gewicht 2.7 kg



HP2071FJ



# Schnellbauschrauber

## DFS250



Schnellbauschrauber 18V

Drehzahl 0-2'500 U/min / Werkzeugaufnahme 1/4"
Schnellbauschrauben max Ø : 5 mm
Selbstbohrschrauben max. Ø : 6 mm / Gewicht 1.7 kg



Technologie Push-drive



DFS250ZJ  
DFS250RTJ 5.0 Ah



DFS251

## DFS251



Schnellbauschrauber 18V

Drehzahl 0-2'500 U/min / Werkzeugaufnahme 1/4"
Selbstbohrschrauben max. Ø : 6 mm / Gewicht 1.8 kg



Ideal für Metallbau/selbstbohrende Schrauben

Technologie Push-drive



DFS251ZJ  
DFS251RTJ 5.0 Ah

## DFS452



Schnellbauschrauber 18V


Drehzahl 0-4'000 U/min / Werkzeugaufnahme 1/4"
Blechschrabe 4.5 x 90 mm / Schnellbauschraube max Ø : 5 mm
Selbstbohrschrauben max. Ø : 6 mm / Gewicht 1.7 kg



Technologie Push-drive



DFS452ZJ  
DFS452RMJ 4.0 Ah



DFS550

## DFR550



Magazinschrauber 18V

Drehzahl 0-4'000 U/min / Werkzeugaufnahme 1/4"
Schnellbauschrauben max Ø : 4.0 x 25-55 mm
Gewicht 2.4 kg



DFR550ZJ  
DFR550RMJ 4.0 Ah

# Trockenbauschrauber

**6842**



Magazinschrauber elektronisch

Aufnahme 470 W / Drehzahl 0-4'700 U/min / Werkzeugauf. 1/4"

Schnellbauschrauben max Ø : 4.0 x 25-55 mm

Gewicht 2.5 kg



6842J



**FS2300**



Trockenbauschrauber elektronisch

Leistungsaufnahme 570 W / Drehzahl 0-2'500 U/min

Schnellbauschrauben max Ø : 5 mm

Selbstbohrschrauben max. Ø 6 mm / Gewicht 2.0 kg



Geliefert mit Magnethalter

FS2300J

**FS2700**



Schrauber elektronisch

Leistungsaufnahme 570 W / Drehzahl 0-2'500 U/min

Maschinenschrauben max. Ø : 8 mm / Aufnahme 1/4"

Selbstbohrschrauben max. Ø 6 mm / Gewicht 2.0 kg



6 Drehmomenteinstellungen  
Maschinenschrauben max Ø 8 mm  
Ideal für Selbstbohrschrauben  
Ohne Magnethalter

**FS4300**



Trockenbauschrauber elektr.

Leistungsauf. 570 W / Drehzahl 0-4'000 U/min

Schnellbauschrauben max Ø 4 mm / Aufnahme 1/4"

Gewicht 1.9 kg



Geliefert mit Magnethalter

FS4300J

**FS6300**



Trockenbauschrauber elektr.

Leistungsaufnahme 570 W / Drehzahl 0-6'000 U/min

Schnellbauschrauben max Ø 4 mm / Aufnahme 1/4"

Antriebsschaft (Sechskant) 6.35 mm / Gewicht 1.9 kg



Geliefert mit Magnethalter

FS6300J

# Schlagschrauber

## TD110D



Schlagschrauber 12V

Drehzahl 0-2'600 U/min / Werkzeugaufnahme 1/4"
Schlagzahl 0-3'500 / Drehmoment 110 Nm / Gewicht 1.1 kg



TD110DZJ  
TD110DSYJ 1.5 Ah

## TD111D



Schlagschrauber 12V

Drehzahl 0-1'300/ 0-3'400 U/min / Werkzeugauf. 1/4"
Schlagzahl 0-1'600/ 0-3'900 / Anziehdrehmoment 135 Nm
Gewicht 1.2 kg



TD111DZJ  
TD111DSMJ 4.0 Ah



TD111D

## DTS141



Schlagschrauber «Oil impulse»

Drehzahl 0-1'400/0-2'200/0-2'700 U/min
Schlagzahl 0-1'200/ 0-2'000/0-3'200 / Aufnahme 40 Nm
Anziehdrehmoment 1/4" / Gewicht 1.5 kg



DTS141RTJ 5.0 Ah



DTS141

# Schlagschrauber

**DTD155**



Schlagschrauber 18V

Drehzahl 0-1'300/0-3'000 U/min
Schlagzahl 0-1'600/0-3'900 / Drehmoment 140 Nm
Werkzeugaufnahme 1/4" / Gewicht 1.4 kg



DTD155ZJ  
DTD155RTJ 5.0 Ah

**DTD157**



Schlagschrauber 18V

Drehzahl 0-1'300/0-3'000 U/min / Werkzeugaufnahme 1/4"
Schlagzahl 0-2'000/0-4'100 / Anziehdrehmoment 140 Nm
Gewicht 1.5 kg



DTD157Z

**DTD156**



Schlagschrauber 18V

Drehzahl 0-2'500 U/min / Werkzeugaufnahme 1/4"
Schlagzahl 0-3'000 / Anziehdrehmoment 155 Nm
Gewicht 1.6 kg



DTD156Z

**DTD152**



Schlagschrauber 18V

Drehzahl 0-2'900 U/min / Werkzeugaufnahme 1/4"
Schlagzahl 0-3'500 / Anziehdrehmoment 165 Nm
Gewicht 1.6 kg



DTD152ZJ  
DTD152RMJ 4.0 Ah

**DTD153**



Schlagschrauber 18V

Drehzahl 0-3'400 U/min / Werkzeugaufnahme 1/4"
Schlagzahl 0-3'600 / Anziehdrehmoment 170 Nm
Gewicht 1.5 kg



DTD153ZJ  
DTD153RTJ 5.0 Ah

**DTD154**



Schlagschrauber 18V

Drehzahl 0-1'100/0-2'100/0-3'600 U/min
Schlagzahl 0-1'100/0-2'600/0-3'800
Drehmoment 175 Nm / Aufnahme 1/4" / Gewicht 1.5 kg



DTD154ZJ  
DTD154RTJ 5.0 Ah

# Schlagschrauber

## DTD171

Schlagschrauber 18V



Drehzahl 0-1'000/0-3'600 U/min

Schlagzahl 0-1'00/0-3'800 / Drehmoment 180 Nm

Werkzeugaufnahme 1/4" / Gewicht 1.6 kg



4 Stufen + T-Modus + A-Modus



DTD171

DTD171ZJ  
DTD171RTJ 5.0 Ah

## TD001G

Schlagschrauber 40V



Drehzahl 0-1'100/2'100/3'200/3'700 / Gewicht 2.0 kg

Schlagzahl 0-1'100/2'600/3'600/4'400 / Anziehdrehmoment 220 Nm



10 verschiedene Einstellmöglichkeiten  
davons 4 Gänge und  
6 Modi zum Schrauben  
Werkzeugaufnahme 1/4"



TD001GZ  
TD001GM201 4.0 Ah



## TD010F

Schlagschrauber elektronisch



Leistungsaufnahme 230 W / Drehzahl 0-3'600 U/min

Schlagzahl 0-3'200 / Drehmoment 100 Nm / Gewicht 1.0 kg



Werkzeugaufnahme 1/4"

TD010F



TD010F



TD001G

# Schlagschrauber

**WR100D**

Ratschenschrauber 12V



Drehzahl 0-800 U/min
Werkzeugaufnahme 3/8" und 1/4"
Gewicht 1.2 kg



**WR100DZ**

**TW140D**

Schlagschrauber 12V



Drehzahl 0-2'600 U/min
Schlagzahl 0-3'200 / Drehmoment 140 Nm
Werkzeugaufnahme 3/8" / Gewicht 1.2 kg



**TW140DZJ**  
**TW140DSMJ 4.0 Ah**

**TW141D**

Schlagschrauber 12V



Drehzahl 0-2'600 U/min
Schlagzahl 0-3'200 / Anziehdrehmoment 145 Nm
Werkzeugaufnahme 1/2" / Gewicht 1.2 kg



**TW141DZJ**  
**TW141DSMJ 4.0 Ah**

**TW160D**

Schlagschrauber 12V



Drehzahl 0-1'300/0-2'400 U/min / Schlagzahl 0-2'000/0-3'600
Drehmoment 160 Nm / Werkzeugaufnahme 3/8" / Gewicht 1.2 kg



**TW160DZJ**  
**TW160DSMJ 4.0 Ah**

**TW161D**

Schlagschrauber 12V



Drehzahl 0-1'300/ 0-2'400 U/min / Werkzeugaufnahme 1/2"
Schlagzahl 0-2'000/0-3'600 / Drehoment 165 Nm / Gewicht 1.2 kg



TW161D

**TW161DZJ**  
**TW161DSMJ 4.0 Ah**



# Schlagschrauber

## DTW284

Schlagschrauber 14.4V



Drehzahl 0-1'600/0-2'100/0-2'800 U/min
Schlagzahl 0-1'800/0-2'600/0-3'500
Werkzeugaufnahme 1/2" / Drehmoment 275 Nm / Gewicht 1.6 kg



\*solange Vorrat

\*DTW284ZJ

\*DTW284RMJ 4.0 Ah



DWR180

## DWR180

Ratschenschrauber 18V



Drehzahl 0-800 U/min / Werkzeugaufnahme 3/8" und 1/4"
Gewicht 1.6 kg



DWR180Z



DTW180

## DTW180

Schlagschrauber 18V



Drehzahl 0-1'300/0-2'400 U/min / Schlagzahl 0-2'000/0-3'600
Drehmoment 180 Nm / Werkzeugaufnahme 3/8" / Gewicht 1.5 kg



Mit **Auto-Stop Modus** damit die Mutter nicht verloren geht

DTW180ZJ



DTW180

# Schlagschrauber

## DTW181

Schlagschrauber 18V

Drehzahl 0-1'300/0-2'400 U/min

Schlagzahl 0-2'000/0-3'600 / Anziehdrehmoment 180 Nm

Werkzeugaufnahme 1/2" / Gewicht 1.5 kg



DTW251

## DTW251

Schlagschrauber 18V

Drehzahl 0-2'100 U/min

Schlagzahl 0-3'200 / Anziehdrehmoment 230 Nm

Werkzeugaufnahme 1/2" / Gewicht 1.9 kg



DTW181ZJ  
DTW181RTJ 5.0 Ah

DTW251ZJ  
DTW251RMJ 4.0 Ah

## DTW300

Schlagschrauber 18V

Drehzahl 0-1'000/0-1'800/0-2'600/0-3'200 U/min

Schlagzahl 0-1'800/0-2'600/0-3'400/0-4'000 / Drehmoment 330 Nm

Werkzeugaufnahme 1/2" / Gewicht 1.8 kg



DTW300

DTW300Z  
DTW300RTJ 5.0 Ah





# Schlagschrauber



DTW450

## DTW450


Schlagschrauber 18V

Drehzahl 0-1'600 U/min / Schlagzahl 0-2'200 / Gewicht 3.5 kg

Drehmoment 440 Nm/ Werkzeugaufnahme 1/2"



DTW450ZJ  
DTW450RMJ 4.0 Ah



DTW1002

## DTW700

Schlagschrauber 18V



Drehzahl 0-500/0-1'200/0-1'900/0-2'200 U/min

Schlagzahl 0-1'000/0-1'700/0-2'400/0-2'700

Aufnahme 1/2" / Drehmoment 700 Nm / Gewicht 2.7 kg



DTW700ZJ  
DTW700RTJ 5.0 Ah

## DTW1001

Schlagschrauber 18V



Drehzahl 0-900/0-1'000/0-1'800 U/min / Gewicht 3.6 kg

Schlagzahl 0-1'800/0-2'000/0-2'200

Aufnahme 1/2" / Anziehdrehmoment 300/600/1'050 Nm



Ultra-kraftvoller Schlagschrauber mit sehr hohem Drehmoment!



DTW1001ZJ  
DTW1001RTJ 5.0 Ah

## DTW1002

Schlagschrauber 18V



Drehzahl 0-900/0-1'000/0-1'800 U/min / Gewicht 3.6 kg

Schlagzahl 0-1'800/0-2'000/0-2'200

Aufnahme 1/2" / Drehmoment 300/600/1'000 Nm



DTW1002ZJ  
DTW1002RTJ 5.0 Ah

# Schlagschrauber

**TW004G**



Schlagschrauber 40V

Drehzahl 0-1'00/0-1'800/0-2'600/0-3'200 U/min
Schlagzahl 0-1'800/0-2'600/0-3'400/0-4'000
Drehmoment 350/630 Nm / Aufnahme 1/2" / Gewicht 2.2 kg



**TW004GZ**  
**TW004GM202 4.0 Ah** MAX 2Ah

**TW007G**



Schlagschrauber 40V

Drehzahl 0-600/0-1'200/0-1'900/0-2'300 U/min
Schlagzahl 0-1'200/0-1'900/0-2'700/0-2'900
Drehmoment 760 Nm / Aufnahme 1/2" / Gewicht 3.3 kg



**TW007GZ**  
**TW007GM201 5.0 Ah** MAX 2Ah



TW007G

TW004G



**TW001G**



Schlagschrauber 40V

Drehzahl 0-950/0-1'150/0-1'400/0-1'800 U/min
Schlagzahl 0-1'900/0-2'200/0-2'400/0-2'500
Aufnahme 3/4" / Drehmoment 1'800 Nm / Gewicht 4.2 kg



**TW001GZ**  
**TW001GM201 4.0 Ah** MAX 2Ah



TW001G

# Schlagschrauber

## TW0200



Schlagschrauber elektr.

Leistungsaufnahme 380 W / Drehzahl 0-2'200 U/min
Schlagzahl 0-2'200 / Drehmoment 200 Nm
Aufnahme 1/2" / Gewicht 2.6 kg



Mit 24 mm Stecknuss

TW0200J

## TW0350



Schlagschrauber elektr.

Leistungsaufnahme 400 W / Drehzahl 0-2'000 U/min
Schlagzahl 0-2'000 / Anziehdrehmoment 350 Nm
Aufnahme 1/2" / Gewicht 3.4 kg



Mit 24 mm Stecknuss

TW0350J



TW0350

## 6906



Schlagschrauber elektr.

Leistungsaufnahme 850 W / Drehzahl 0-1'700 U/min
Schlagzahl 1'600 / Anziehdrehmoment 600 Nm
Aufnahme 3/4" / Gewicht 5.6 kg



Mit 32 mm Stecknuss

6906

## TW1000



Schlagschrauber elektr.

Leistungsaufnahme 1'200 W / Drehzahl 0-1'400 U/min
Schlagzahl 0-1'500 / Anziehdrehmoment 1'000 Nm
Aufnahme 1" / Gewicht 9.9 kg



Mit 41 mm Stecknuss

TW1000



6906

# Winkelschlagschrauber

**TL064D**



Winkelschlagschrauber 12V

Drehzahl 0-2'000 U/min / Schlagzahl 0-3'000
Drehmoment 60 Nm / Aufnahme 1/4" / Gewicht 1.5 kg



**TL064DZJ**  
**TL064DSMJ** 4.0 Ah

**TL065D**



Winkelschlagschrauber 12V

Drehzahl 0-2'000 U/min / Schlagzahl 0-3'000
Drehmoment 60 Nm / Aufnahme 3/8" / Gewicht 1.5 kg



**Sonderzubehör:**  
Gerader Schraubkopf



Art. 192440-7

**TL065DZJ**  
**TL065DSMJ** 4.0 Ah

**DTL061**



Winkelschlagschrauber 18V

Drehzahl 0-2'000 U/min / Schlagzahl 0-3'000
Drehmoment 60 Nm / Aufnahme 1/4" / Gewicht 1.8 kg



**DTL061ZJ**  
**DTL061RMJ** 4.0 Ah



TL064D



DTL061



TL065D

### 3. BOHRHAMMER



Betreffend Zubehör für die Maschinen dieses Kapitels siehe  
Seiten 71 bis 99 des Zubehörs katalog 2021.

# Bohrhammer SDS-PLUS

## HR140D



Bohrhammer 12V

Drehzahl 0-850 U/min / Einzelschlagstärke 1.0 J
Schlagzahl 0-4'900 / Gewicht 2.1 kg
Bohrleistung Mauerwerk/Holz/Stahl : 14/13/10 mm




HR140DZJ  
HR140DSMJ 4.0 Ah

## HR166D



Bohrhammer 12V

Drehzahl 0-680 U/min / Einzelschlagstärke 1.1 J
Schlagzahl 0-4'800 / Gewicht 2.0 kg
Bohrleistung Mauerwerk/Holz/Stahl: 16/13/10 mm



HR166DZJ  
HR166DSMJ 4.0 Ah

## DHR171



Bohrhammer 18V

Drehzahl 0-680 U/min / Einzelschlagstärke 1.2 J
Schlagzahl 0-4'800 / Gewicht 2.3 kg
Bohrleistung Mauerwerk/Holz/Stahl : 17/13/10 mm



DHR171ZJ  
DHR171RTJ 5.0 Ah

## DHR182



Bohrhammer 18V mit 3 Funktionen

Drehzahl 0-1'350 U/min / Einzelschlagstärke 1.7 J / Gewicht 3.2 kg
Schlagzahl 0-5'000 / Bohrleistung Mauerwerk/Holz/Stahl : 18/24/13 mm



DHR182Z  
DHR182ZJ  
DHR182ZJU



## DHR243



Bohr- und Spitzhammer 18V mit 3 Funktionen

Drehzahl 0-950 U/min / Stärke 2.0 J / Schlagzahl 0-4'700 / Schnellspannbohrfutter 1.0-13 mm
Bohrleistung Mauerwerk/Holz/Stahl : 24/27/13 mm / Gewicht 3.5 kg



Zubehör : Staubsaug-System DX07. Hochleistungs-HEPA-Filter. Leichtes Auf- und Abbauen.

DHR243ZJ  
DHR243RTJ 5.0 Ah

# Bohrhammer SDS-PLUS

## DHR283

Bohrhammer 2x18V = 36V



Drehzahl 0-980 U/min / Einzelschlagstärke 2.8 J
Schlagzahl 0-5'000 / Bohrleistung Mauerwerk/Holz/Stahl : 28/32/13 mm
Poids 4.6 kg



DHR283ZJU

## DHR264

Bohrhammer 2x18V = 36V



Drehzahl 0-1'250 U/min / Einzelschlagstärke 3.0 J
Schlagzahl 0-5'000 / Bohrleistung Mauerwerk/Holz/Stahl : 26/32/13 mm
Schnellspannbohrfutter 1.0-13 mm SDS-PLUS / Gewicht 4.8 kg



DHR264ZJ

## HR002G

Bohrhammer mit 3 Funktionen 40V



Drehzahl 0-5'000 U/min / Schlagzahl 0-980
Bohrleistung Mauerwerk/Holz//Stahl/Beton mit Diamantbohrkrone : 28/32/13/65 mm
Schnellspannbohrfutter / Einzelschlagstärke 2.9 J / Gewicht 4.6 kg



\* mit Staubsaug-System DX14



HR002GZ01  
HR002GM204 \* 4.0 Ah



HR002G

# Bohrhammer SDS-PLUS



## HR1840

Bohrhammer elektrisch 

Leistungsaufnahme 470 W / Drehzahl 0-2'100 U/min
Schlagzahl 0-4'800 / Einzelschlagstärke 1.4 J / Gewicht 2.4 kg
Bohrleistung Holz/Stahl/Beton : 24/13/18 mm



## HR1841F

Bohrhammer elektrisch 

Leistungsaufnahme 470 W / Drehzahl 0-2'100 U/min
Schlagzahl 0-4'800 / Einzelschlagstärke 1.4 J
Bohrleistung Holz/Stahl/Beton : 24/13/18 mm / Gewicht 2.4 kg





## Bohrhammer SDS-PLUS

**HR2600**

Bohrhammer elektrisch


Leistungsaufnahme 800 W / Drehzahl 0-1'200 U/min

Schlagzahl 0-4'600 / Einzelschlagstärke 2.4 J / Gewicht 3.4 kg

Bohrleistung Holz/Stahl/Beton : 32/13/ 26 mm



HR2600J



HR2630

**HR2630**

Bohrhammer 3 Funktionen elektrisch

Leistungsaufnahme 800 W / Drehzahl 0-1'200 U/min

Schlagzahl 0-4'600 / Einzelschlagstärke 2.4 J / Gewicht 3.4 kg

Bohrleistung Holz/Stahl/Beton : 32/13/ 26 mm



HR2630J

**HR2631F**

Bohrhammer elektr. mit 3 Funktionen

Leistungsaufnahme 800 W / Drehzahl 0-1'200 U/min

Schlagzahl 0-4'600 / Einzelschlagstärke 2.4 J / Gewicht 3.4 kg

Bohrleistung Holz/Stahl/Beton : 32/13/26 mm



LED-Beleuchtung



HR2631FJ



HR2631FT

**HR2631FT**

Bohrhammer elektr. mit 3 Funktionen

Leistungsaufnahme 800 W / Drehzahl 0-1'200 U/min

Schlagzahl 0-4'600 / Einzelschlagstärke 2.4 J / Gewicht 3.4 kg

Bohrleistung Holz/Stahl/Beton : 32/13/26 mm

Schnellspannbohrfutter  
Schnellverschluss-System

HR2631FTJ

# Bohrhammer SDS-PLUS

## HR2631FT12



Bohrhammer elektrisch mit 3 Funktionen

Leistungsaufnahme 800 W / Drehzahl 0-1'200 U/min

Schlagzahl 0-4'600 / Stärke 2.4 J / Gewicht 3.4 kg

Bohrleistung Holz/Stahl/Beton : 32/13/26 mm



17-teiliges Zubehörset

### HR2631FT12

## HR2651



Bohrhammer elektr. mit 3 Funktionen

Leistungsaufnahme 800 W / Drehzahl 0-1'200 U/min

Schlagzahl 0-4'600 / Stärke 2.2 J / Gewicht 4.7 kg

Bohrleistung Holz/Stahl/Beton : 32/13/26 mm



MAX P.A.G. + Schnellspannbohrfutter

HR2651J  
HR2651TJ



## HR2650



Bohrhammer elektr. mit 3 Funktionen

Leistungsaufnahme 800 W / Drehzahl 0-1'200 U/min

Schlagzahl 0-4'600 / Stärke 2.2 J / Gewicht 4.5 kg

Bohrleistung Holz/Stahl/Beton : 32/13/26 mm



Integriertes  
Staubsaug-System



### HR2650J

## HR2811FT



Bohrhammer elektr. mit 3 Funktionen

Leistungsaufnahme 800 W / Drehzahl 0-1'100 U/min

Schlagzahl 0-4'500 / Stärke 2.9 J / Gewicht 4.1 kg

Bohrleistung Holz/Stahl/Beton : 32/13/28 mm



Mit 2 Bohrfutter

### HR2811FTJ

# Bohrhammer SDS-PLUS

## HR3012FCJ



Bohrhammer elektr. 3 Funktionen

Leistungsaufnahme 1'050 W / Drehzahl 0-840 U/min
Schlagzahl 0-4'500 / Stärke 3.9 J / Gewicht 4.8 kg
Bohrleistung Holz/Stahl/Beton : 32/13/30 mm



HR3012FCTJ



HR3200C

## HR3200C



Bohrhammer elektr. mit 3 Funkt.

Leistungsaufnahme 850 W / Drehzahl 315-630 U/min
Schlagzahl 1'650-3'300 / Stärke 5.1 J / Gewicht 5.3 kg
Bohrleistung Holz/Stahl/Beton : 32/13/32 mm



HR3200C



HR3200C

## HR3210FCT




Bohrhammer elektr. 3 Funktionen

Leistungsaufnahme 850 W / Drehzahl 315-630 U/min
Schlagzahl 1'650-3'300 / Stärke 4.9 J / Gewicht 5.4 kg
Bohrleistung Holz/Stahl/Beton : 32/13/30 mm



Schnellspannbohrfutter  
Schnellverschluss-System

HR3210FCT



HR3210FCT

# Meisselhammer SDS-PLUS

## DHK180

Meisselhammer 18V

Schlagzahl 0-3'200 / Einzelschlagstärke 3.1 J

Für SDS-PLUS geeignet / Gewicht 3.6 kg



DHK180ZJ

DHK180ZJ

## HK0500

Meisselhammer elektrisch



Leistungsaufnahme 550 W / Schlagzahl 2'000-3'500

Netzkabel 2.5 m / Einzelschlagstärke 1.8 J / Gewicht 3.2 kg



## HK1820

Meisselhammer elektrisch



Leistungsaufnahme 550 W / Schlagzahl 0-3'200

Netzkabel 2.5 m / Einzelschlagstärke 3.1 J / Gewicht 3.2 kg



HK1820

HK1820

HK0500

# Bohr- und Spitzhammer SDS-MAX

**DHR400**

18V + 18V → 36V

Bohr- und Spitzhammer 2x18V=36V

Einzelschlagstärke 8.0 J / Drehzahl 250-500 U/min

Schlagzahl 1'450-2'900 / Gewicht 8.1 kg

Bohrleistung Mauerwerk/Beton mit Bohrkronen : 40/105 mm



DHR400ZKU



HR005G

**HR005G**

XGT 40V L-ION max

Bohr- und Spitzhammer 2 Funktionen 40V

Drehzahl 0-2'900 U/min / Schlagzahl 0-500

Mauerwerk/Holz/Stahl/Beton mit Diamant Bohrkronen : 28/32/13/40 mm

Einzelschlagstärke 8.0 J / Gewicht 8.2 kg



HR005GZ01  
HR005GM202 4.0 Ah

**HR006G**

XGT X2 80Vmax NEW

Bohr- und Spitzhammer 2x40V=80V

Drehzahl 150-310 U/min / Schlagzahl 1'100-2'250

Bohrleistung in Mauerwerk : 52 mm

Einzelschlagstärke 21.4 J / Gewicht 14.3 kg



HR006GZ

**HR4003C**



Bohr-/Spitzhammer elekt. 40 mm

Leistungsauf. 1'100 W / Drehzahl 250-500 U/min

Schlagzahl 1'450-2'900 / Stärke 8.3 J / Gewicht 7.4 kg

Bohrleistung Mauerwerk/Beton Bohrkr. : 40/ 105 mm



HR4003C

**HR4013C**




Bohr- und Spitzhammer elekt. 40 mm

Leistungsaufnahme 1'100 W / Drehzahl 250-500 U/min

Schlagzahl 1'450-2'900 / Stärke 8.0 J / Gewicht 7.4 kg

Bohrleistung Mauerwerk/Beton Bohrkronen : 40/105 mm



HR4013C

# Bohrhammer SDS-MAX

## HR4501C



Bohr / Spitzhammer elekt. 45 mm

Leistungsauf. 1'350 W / Drehzahl 130-280 U/min
Schlagzahl 1'250-2'750 / Stärke 10.1 J / Gewicht 9.0 kg
Bohrleist. Mauerwerk/Beton Bohrkronen : 45/125 mm



HR4501C

## HR4510C



Bohrhammer elektrisch 45 mm

Leistungsaufnahme 1'350 W / Drehzahl 130-280 U/min
Schlagzahl 1'350-2'750 / Stärke 9.4 J / Gewicht 9.0 kg
Bohrleist. Mauerwerk/Beton Bohrkronen : 45/125 mm



HR4510C

## HR5202C



Bohrhammer elektrisch 52 mm

Leistungsaufnahme 1'510 W / Drehzahl 150-310 U/min
Schlagzahl 1'100-2'250 / Stärke 19.1 J / Gewicht 12.1 kg
Bohrleistung Mauerwerk/Beton Bohrkronen : 52/ 160 mm



HR5202C

## HR5212C



Bohrhammer elektr. 52 mm

Leistungsaufnahme 1'510 W / Drehzahl 150-310 U/min
Schlagzahl 1'100-2'250 / Stärke 20 J / Gewicht 12.1 kg
Bohrleistung Mauerwerk/Beton Bohrkronen : 52/ 160 mm



**AVT & SOFT**  
NO LOAD

HR5212C



HR5202C



HR5212C

# Meisselhammer SDS-MAX

## HM001G

Meisselhammer 40Vmax

Schlagzahl 0-2'650 / Einzelschlagstärke 9.4 J / Gewicht 7.1 kg



**AVT & SOFT**  
NO LOAD

**AWS**



HM001GZ02

HM001GM201



HM002G



## HM002G

Meisselhammer 2x40V = 80V

Schlagzahl 950-1'900 / Stärke 20.9 J / Gewicht 13.3 kg



**AVT & SOFT**  
NO LOAD

**AWS**



HM002GZ03



## HM0871C

Meisselhammer elektrisch



Leistungsaufnahme 1'100 W

Schlagzahl 1'100-2'650 / Einzelschlagstärke 8.1 J

Gewicht 6.1 kg



HM0871C

## HM111C

Meisselhammer elektrisch



Leistungsaufnahme 1'300 W

Schlagzahl 1'100-2'650 / Einzelschlagstärke 11.2 J

Gewicht 8.5 kg



HM111C

## HM1213C

Meisselhammer elektrisch



Leistungsaufnahme 1'510 W

Schlagzahl 950-1'900 / Einzelschlagstärke 18.6 J

Gewicht 11.2 kg



HM1213C

# Abbruchhammer SDS-MAX

## HM1214C



Abbruchhammer elektrisch

Leistungsaufnahme 1'510 W

Schlagzahl 950-1'900 / Einzelschlagstärke 19.9 J

Gewicht 12.8 kg



**AVT & SOFT**  
NO LOAD

HM1214C



HM1317CB

## HM1317CB



Abbruchhammer elektrisch

Leistungsaufnahme 1'510 W

Schlagzahl 730-1'450 / Einzelschlagstärke 26.5 J

Poids 19.4 kg



**AVT & SOFT**  
NO LOAD

HM1317CB

## HM1512



Abbruchhammer elektr.

Leistungsaufnahme 1'850 W

Schlagzahl 0-1'300 / Einzelschlagstärke 48.9 J

Geiwcht 20.4 kg



**AVT & SOFT**  
NO LOAD

HM1512



HM1512

## HM1812



Abbruchhammer elektrisch

Leistungsaufnahme 2'000 W

Schlagzahl 870 / Stärke 72.8 J

Gewicht 31.8 kg



Geliefert mit Transportkarre !



**AVT & SOFT**  
NO LOAD

HM1812



## 4. HOLZBEARBEITUNG



Betreffend Zubehör für die Maschinen dieses Kapitels siehe  
Seiten 101 bis 184 des Zubehörkatalogs 2021.

# Pendelhub-Stichsäge

## JV103D

Pendelhub-Stichsäge 12V

Hubzahl 800-3'000 U/min
Hubhöhe 23 mm / Gewicht 2.0 kg
Schnittleistung Holz/Aluminium/Weichstahl : 90/20/10 mm



**BL**  
MOTOR



JV103DZJ  
JV103DSMJ 4.0 Ah



JV103D

## JV102D

Pendelhub-Stichsäge 12V

Hubzahl 800-3'000 U/min
Hubhöhe 23 mm / Gewicht 1.9 kg
Schnittleistung Holz/Aluminium/Weichstahl : 90/20/10 mm



**BL**  
MOTOR



JV102DZJ  
JV102DSMJ 4.0 Ah



## DJV182

Pendelhub-Stichsäge 18V

Hubzahl 800-3'500 U/min / Hubhöhe 26 mm
Schnittleistung Holz/Stahl : 135/10 mm / Gewicht 2.6 kg



**BL**  
MOTOR  
**SOFT**  
NO LOAD

Bügelgriff  
Schalter unter dem Griff



DJV182ZJ  
DJV182RTJ 5.0 Ah



DJV181

## DJV181

Pendelhub-Stichsäge 18V

Hubzahl 800-3'500 U/min / Hubhöhe 26 mm
Schnittleistung Holz/Stahl : 135/10 mm / Gewicht 2.6 kg



**BL**  
MOTOR  
**SOFT**  
NO LOAD



DJV181ZJ  
DJV181RTJ 5.0 Ah



# Stichsäge

## 4329

Stichsäge elektrisch



Leistungsaufnahme 450 W / Hubzahl 500-3'100 U/min

Schnittleistung Holz/Stahl : 65/ 6 mm

Hubhöhe 18 mm / Gewicht 1.9 kg



4-stufige  
Pendelhub-  
einstellung



4329J



4329

## JV0600

Stichsäge elektrisch



Leistungsaufnahme 650 W / Hubzahl 500-3'100 U/min

Schnittleistung Holz/Stahl : 90/10 mm

Hubhöhe 23 mm / Gewicht 2.8 kg



4-stufige Pendelhub-  
einstellung  
Werkzeugloser Sägeblatt-  
wechsel



JV0600J

## 4350CT


Stichsäge elektrisch



Leistungsaufnahme 720 W / Hubzahl 800-2'800 U/min

Schnittleistung Holz/Stahl : 135/ 10 mm

Hubhöhe 26 mm / Gewicht 2.9 kg



Werkzeugloser  
Sägeblattwechsel



4350CT



4351FCT

## 4351FCT

Stichsäge elektrisch



Leistungsaufnahme 720 W / Hubzahl 800-2'800 U/min

Schnittleistung Holz/Stahl : 135/ 10 mm

Hubhöhe 26 mm / Gewicht 2.5 kg



4-stufige Pendelhub-  
einstellung  
Werkzeugloser Sägeblatt-  
wechsel



4351FCTJ

# Säbelsäge

## JR103D

Säbelsäge 12V



Hubzahl 0-3'300 U/min

Schnittleistung Holz 50 mm / Rohrdurchmesser 50 mm

Hubhöhe 13 mm / Gewicht 1.3 kg



Werkzeugloses Säbelblattwechsel

JR103DZJ  
JR103DSYJ 1.5 Ah



JR105D

## JR105D

Säbelsäge 12V



Hubzahl 0-3'300 U/min / Schnittleistung Holz 50 mm

Rohrdurchmesser 50 mm

Hubhöhe 13 mm / Gewicht 1.3 kg



Auch mit Säbelblätter verwendbar

JR105DZJ  
JR105DSYJ 1.5 Ah

## DJR183

Säbelsäge 18V



Hubzahl 0-2'000 U/min / Schnittleistung Holz 50 mm

Rohrdurchmesser 50 mm

Hubhöhe 13 mm / Gewicht 1.9 kg



DJR183Z

## DJR186

Säbelsäge 18V



Hubzahl 0-2'800 U/min / Schnittleistung Holz 255 mm

Rohrdurchmesser 130 mm

Hubhöhe 32 mm / Gewicht 3.8 kg



XPT



DJR186ZK  
DJR186RTE 5.0 Ah

## DJR187

Säbelsäge 18V



Hubzahl 0-3'000 U/min / Schnittleistung Holz 255 mm

Rohrdurchmesser 130 mm

Hubhöhe 32 mm / Gewicht 3.8 kg



XPT  
BL  
MOTOR



DJR187ZK  
DJR187RTE 5.0 Ah

# Säbelsäge

## DJR188

Säbelsäge 18V



Hubzahl 0-3'000 U/min

Schnittleistung Holz 255 mm / Rohrdurchmesser 130 mm

Hubhöhe 20 mm / Gewicht 2.9 kg



DJR188ZJ



DJR188

## DJR360

Säbelsäge 2x18V=36V



Hubzahl 0-2'300/0-3'000 U/min

Schnittleist. Holz 255 mm / Rohrdurchmesser 130 mm

Hubhöhe 32 mm / Gewicht 4.6 kg



DJR360ZK

## JR001G

Säbelsäge 40V



Hubzahl 0-3'000 U/min

Schnittleistung Holz 255 mm / Rohrdurchmesser 130 mm

Hubhöhe 32 mm / Gewicht 4.5 kg



JR001GZ

JR001GM201 4.0 Ah



JR001G



DJR360

# Säbelsäge

## JR1000FT

Universal-Säbelsäge elektrisch



Leistungsaufnahme 340 W / Hubzahl 0-4'800 U/min
Schnittleist. Holz 55 mm / Rohrdurchmesser 25.4 mm
Hubhöhe 14 mm / Gewicht 1.9 kg



Werkzeugloses Universalaufnahme für Typ-T Stichtsägeblätter

JR1000FTJ

## JR3051T

Säbelsäge elektrisch



Leistungsaufnahme 1'200 W / Hubzahl 0-3'000 U/min
Schnittleist. Holz 255 mm / Rohrdurchmesser 130 mm
Hubhöhe 30 mm / Poids 3.3 kg



Werkzeugloses Säbelblattwechsel

JR3051TK

## JR3061T

Säbelsäge elektrisch



Leistungsaufnahme 1'250 W / Hubzahl 0-3'000 U/min
Schnittleistung Holz 255 mm / Rohrdurchm. 130 mm
Hubhöhe 32 mm / Gewicht 3.8 kg



Werkzeugloses Säbelsägeblattwechsel  
3-stufige Pendelhubeinstellung

JR3061T

## JR3070CT

Säbelsäge elektrisch



Leistungsaufnahme 1'510 W / Hubzahl 0-2'800 U/min
Schnittleistung Holz 255 mm / Rohrdurchmesser 130 mm
hubhöhe 32 mm / Gewicht 4.6 kg



AVT



Werkzeugloses Säbelsägeblattwechsel  
3-stufige Pendelhubeinstellung

JR3070CT  
JR3070CTH



JR3070CT



JR3061T

## Handkreissäge

**HS301D****12V<sup>max</sup>**  
**LITHIUM-ION**

Handkreissäge 12V Ø 85 mm

Drehzahl 0-1'500 U/min / Sägeblattbohrung 15 mm

Schnitttiefe 90°/45° : 25.5 mm/16.5 mm

Mit TCT-Blatt 20 Zähne / Gewicht 1.8 kg

**HS301DZJ**  
**HS301DSMJ 4.0 Ah****DHS680****18V**  
**LITHIUM-ION**

Handkreissäge 18V Ø 165 mm

Drehzahl 0-5'000 U/min / Sägeblattbohrung 20 mm

Schnitttiefe 0°/45°/50° : 57 mm/41 mm/37 mm

Gewicht 3.4 kg

**BL**  
**MOTOR****DHS680ZJ**  
**DHS680RTJ 5.0 Ah****DHS660****18V**  
**LITHIUM-ION**

Handkreissäge 18V Ø 165 mm

Drehzahl 0-5'000 U/min / Sägeblattbohrung 20 mm

Schnitttiefe 0°/45°/50° : 57 mm/41 mm /37 mm

Gewicht 3.2 kg

**BL**  
**MOTOR**  
**ADT**  
Advanced Single Drive Technology**XPT**  
**(BRAKE)****DHS660ZJ**  
**DHS660RTJ 5.0 Ah****DHS661****18V**  
**LITHIUM-ION**

Handkreissäge 18V Ø 165 mm

Drehzahl 0-5'000 U/min / Sägeblattbohrung 20 mm

Schnitttiefe 0°/45°/50° : 57 mm/41 mm/37 mm

Gewicht 3.2 kg

**BL**  
**MOTOR**  
**ADT**  
**AWS**  
Advanced Single Drive Technology**DHS661ZJU**

DHS661

**DHS710****18V + 18V → 36V**

Handkreissäge Ø 190 mm 2x18V=36V

Drehzahl 0-4'800 U/min / Sägeblattbohrung 30 mm

Schnitttiefe 0°/45° : 68.5 mm/49 mm

Gewicht 4.9 kg

**BL**  
**MOTOR**  
**ADT**  
**AWS**  
Advanced Single Drive Technology**DHS710ZJ**

# Handkreissäge

**DHS782**

18V + 18V → 36V

Handkreissäge Ø 190 mm 2x18V=36V

Drehzahl 0-6'000 U/min / Schnittleistung 0°/ 45°: 62.5 mm/ 44.5 mm

Sägeblattbohrung 30 mm / Gewicht 5.1 kg



DHS782ZJ

**DHS783**

18V + 18V → 36V

Handkreissäge Ø 190 mm 2x18V=36V

Drehzahl 0-6'000 U/min / Schnittleist. 0°/ 45°: 62.5 mm/ 44.5 mm

Sägeblattbohrung 30 mm / Gewicht 5.1 kg \* mit AWS-Einheit



DHS783



DHS783ZJU\*

**DRS780**

18V + 18V → 36V

Handkreissäge Ø 185 mm 2x18V=36V

Drehzahl 0-5'100 U/min / Schnittleistung 0°/ 45°: 65 mm/ 45 mm

Sägeblattbohrung 30 mm / Gewicht 5.7 kg



64 DRS780Z

**DHS900**

18V + 18V → 36V

Handkreissäge Ø 235 mm 2x18V=36V

Drehzahl 0-4'500 U/min / Schnittleistung 0°/ 45°: 85 mm/ 61 mm

Sägeblattbohrung 30 mm / Gewicht 6.0 kg \* mit AWS-Einheit



DHS900



Magnesiumtisch mit einstellbarer Skala

DHS900Z  
DHS900ZU\*



# Handkreissäge

## DHS901

18V + 18V → 36V

Handkreissäge Ø 235 mm 2x18V=36V

Drehzahl 0-4'500 U/min / Schnittleist. 0°/ 45° : 85 mm/ 61 mm

Sägeblattbohrung 30 mm / Gewicht 6.0 kg \* mit AWS-Einheit



Magnesiumtisch mit einstellbarer Skala

DHS901Z

DHS901ZU\*



RS001G

## RS001G

XGT 40V Li-Ion max

Handkreissäge Ø 185 mm 40V

Drehzahl 0-6'400 U/min / Schnittleist. 0°/ 45° : 65 mm/ 45 mm

Sägeblattbohrung 30 mm / Gewicht 5.6 kg



RS001GZ

## RS002G

XGT 40V Li-Ion max

Handkreissäge Ø 260 mm 40V

Drehzahl 0-4'000 U/min / Schnittleistung 0°/45° : 95 mm/ 70 mm

Sägeblattbohrung 30 mm / Gewicht 6.3 kg



RS002GZ



HS004G

## HS004G

XGT 40V Li-Ion max

Handkreissäge Ø 190 mm 40V

Drehzahl 0-6'000 U/min

Schnittleist. 0°/ 48°/ 45° : 62.5/60 mm / 42/41 mm / 44.5/43 mm

Sägeblattbohrung 30 mm / Gewicht 4.7 kg



HS004GZ03

HS004GM201 4.0 Ah 

# Handkreissäge

## HS6601



Handkreissäge elektrisch Ø 165 mm

Leistungsaufnahme 1'050 W / Drehzahl 5'200 U/min

Schnittleistung 0°/45° : 54.5 mm / 37.5 mm

Sägeblattbohrung 20 mm / Gewicht 4.0 kg



Ohne Spaltkeil  
Passt auf Führungsschienen  
mit Adapter



HS6601J

## HS6101



Handkreissäge elektrisch Ø 165 mm

Leistungsaufnahme 1'100 W / Drehzahl 5'500 U/min

Schnittleistung 0°/45° : 54.5 mm / 39.5 mm

Sägeblattbohrung 20 mm / Gewicht 4.0 kg



Ohne Spaltkeil  
Passt auf Führungsschienen  
mit Adapter



HS6101J

## HS7601



Handkreissäge elektrisch Ø 190 mm

Leistungsaufnahme 1'200 W / Drehzahl 5'200 U/min

Schnittleistung 0°/45° : 66 mm / 46 mm

Sägeblattbohrung 30 mm / Gewicht 4.3 kg



Ohne Spaltkeil  
Passt auf Führungsschienen  
mit Adapter



HS7601J

## HS7100



Handkreissäge elektrisch Ø 190 mm

Leistungsaufnahme 1'400 W / Drehzahl 5'500 U/min

Schnittleistung 0°/45°/50° : 67/48.5/43.5 mm

Sägeblattbohrung 30 mm / Gewicht 4.3 kg



Ohne Spaltkeil  
Passt auf Führungsschienen  
mit Adapter



66 HS7100

## HS7611



Handkreissäge elektrisch Ø 190 mm

Leistungsaufnahme 1'600 W / Drehzahl 5'500 U/min

Schnittleistung 0°/45° : 65 mm/45 mm

Sägeblattbohrung 30 mm / Gewicht 4.5 kg



Ohne Spaltkeil  
Passt auf Führungsschienen  
mit Adapter



HS7611J

## HS7101



Handkreissäge elektrisch Ø 190 mm

Leistungsaufnahme 1'400 W / Drehzahl 5'500 U/min

Schnittleistung 0°/45° : 67 mm/48.5 mm

Sägeblattbohrung 30 mm / Gewicht 4.3 kg



Ohne Spaltkeil  
Passt auf Führungsschienen  
mit Adapter



HS7101J

**5008MG**

Handkreissäge elektrisch Ø 210 mm

Leistungsaufnahme 1'800 W / Drehzahl 5'200 U/min

Schnittleistung 0°/45° : 75.5 mm/57 mm

Sägeblattbohrung 30 mm / Gewicht 5.5 kg

Ohne Spaltkeil  
Passt auf Führungsschienen  
mit Adapter**5008MGJ****HS0600**

Handkreissäge elektrisch Ø 270 mm

Leistungsaufnahme 2'000 W / Drehzahl 4'100 U/min

Schnittleistung 0°/45° : 101 mm/71 mm

Sägeblattbohrung 30 mm / Gewicht 7.9 kg

Ohne Spaltkeil  
Passt auf Führungsschienen  
mit Adapter**HS0600****5903R**

Handkreissäge elektrisch Ø 235 mm

Leistungsaufnahme 2'000 W / Drehzahl 4'500 U/min

Schnittleistung 0°/45° : 85 mm/64 mm

Sägeblattbohrung 30 mm / Gewicht 7.4 kg

Mit Spaltkeil  
Passt auf Führungsschienen  
mit Adapter**5903RK****5103R**

Handkreissäge elektrisch Ø 270 mm

Leistungsaufnahme 2'100 W / Drehzahl 3'800 U/min

Schnittleistung 0°/45° : 100 mm/73 mm

Sägeblattbohrung 30 mm / Gewicht 9.9 kg



Mit Spaltkeil


**5103R****5143R**

Handkreissäge elektrisch Ø 355 mm

Leistungsaufnahme 2'200 W / Drehzahl 2'700 U/min

Schnittleistung 0°/45° : 130 mm/90 mm

Sägeblattbohrung 30 mm / Gewicht 14 kg

Mit Spaltkeil  
Einstellung nach dem  
Scherenprinzip von  
30° bis 90°**5143R****5143R**

# Eintauch-Kreissäge

**DSP600**

18V + 18V → 36V

Eintauch-Kreissäge 2x18V=36V

Drehzahl 2'300-6'300 U/min
Schnittleistung 0°/45° : 56 mm/40 mm
Blatt Ø 165 mm / Blattbohrung 20 mm / Gewicht 5.1 kg



**BL ADT**  
MOTOR



DSP600ZJ



DSP601

**DSP601**

18V + 18V → 36V

Eintauch-Kreissäge 2x18V=36V

Drehzahl 2'300-6'300 U/min
Schnittleistung 0°/45° : 56 mm/40 mm
Blatt Ø 165 mm / Blattbohrung 20 mm / Gewicht 5.1 kg



**BL AWS**  
MOTOR

Bluetooth®



DSP601ZJU



DSP600

**SP6000**

Eintauch-Kreissäge elektrisch Ø 165 mm



Leistungsauf. 1'300 W / Drehzahl 2'000-6'400 U/min / Gewicht 4.9 kg
Schnittleistung 0°/45°/50° : 56/40/38 mm / Sägeblattbohrung 20 mm



Passt auf Führungsschienen ohne Adapter



SP6000J



SP6000

**MLT100N**

Tischkreissäge elektrisch

Leistungsaufnahme 1'500 W / Drehzahl 4'300 U/min

Schnittleistung 0°/45° : 91 mm/63 mm

Blatt Ø 255 mm / Bohrung 30 mm / Gewicht 34.1 kg

Sonderzubehör:  
Tisch Art. JM27000300**MLT100N****2712**

Tischkreissäge elektrisch

Leistungsaufnahme 2'000 W / Drehzahl 2'950 U/min

Schnittleistung 0°/45° : 85 mm/58 mm

Blatt Ø 315 mm / Bohrung 30 mm / Gewicht 52.9 kg

Mit fahbarem Untergestell und  
hinterer Tisch-Verlängerung**2712****Tischkreissäge****2704N**

Tischkreissäge elektrisch

Leistungsaufnahme 1'650 W / Drehzahl 4'800 U/min

Schnittleistung 0°/45° : 91 mm/63 mm

Blatt Ø 260 mm / Bohrung 30 mm / Gewicht 34.9 kg

**2704N**

Sonder-Zubehör:

Tisch Art. 194093-8

Verbreiterung Art. 194086-5

Schiebe-Schlitten Art. 194241-9

**LF1000**

Flipper Tisch- Kapp und Gehrungssäge

Leistungsaufnahme 1'650 W / Drehzahl 2'700 U/min / Blatt Ø 260 mm

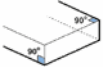

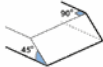
Schnittleistung 0°/45° : 70 mm/48 mm / Bohrung 30 mm / Gewicht 36 kg

Schnittleistung bei 0° : 20x180 mm / 65x155 mm  
Gehrungsschnitt bei 45° : 68x95 mm  
Schrägschnitt bei 45° : 50x150 mm  
Schräg + Gehrung bei 45°+ 45° : 30x120 mm**LF1000**

LF1000

# Kapp- und Gehrungssäge

## Überblick der Schnittleistungen

Schnittleistungen	bei 0°	Gehrungsschnitt bei 45°	Schrägschnitt bei 45°	Schräg + Gehrung 45°+45°	Tischkreissäge 90°
					
LH1040F	69x130 mm 93x95 mm	69x85 mm 93x67 mm	35x130 mm 53x95 mm	35x91 mm 49x67 mm	40 mm
LH1201FL	62x200 mm 95x155 mm	62x135 mm 95x110 mm	40x200 mm 64x155 mm	40x125 mm 64x65 mm	52 mm
LS0714LN	52x300 mm 60x265 mm	52x212 mm 60x185 mm	40x300 mm	40x212 mm	
LS1040FSN	69x135 mm 93x95 mm	69x95 mm 93x67 mm	35x135 mm 53x95 mm	35x94 mm 49x67 mm	
LS0815FLN	65x305 mm	65x215 mm	50x305 mm	50x215 mm	
LS1018LN	91x310	91x220 mm	50x310 mm	50x220 mm	
LS1219L	92x382 mm 107x363 mm	61x382 mm 71x363 mm	92x268 mm 107x255 mm	61x268 mm 71x255 mm	
LS1019L	68x310 mm 91x279 mm	42x310 mm 58x279 mm	68x218 mm 91x197 mm	42x218 mm 58x197 mm	
LF1000	20x210 mm 65x155 mm	50x120 mm 68x95 mm	50x140 mm	30x120 mm	70 mm
LS1040FSN	93x95 mm 69x135 mm	53x95 mm 35x135 mm	93x67 mm 69x95 mm	49x67 mm 35x94 mm	

# Kapp- und Gehrungssäge

## DLS600

**18V**  
LITHIUM-ION

Kapp- und Gehrungssäge 18V

Drehzahl 5'000 U/min

Schnittleistung 0°/45° : 46x92 mm/46x65 mm

Blatt Ø 165 mm / Bohrung 20 mm/ Gewicht 6.7 kg



**BL MOTOR** **XPT**  
**ADT DXT**  
Advanced Drive Technology  
Stop and start control technology



DLS600Z

## DLS714N

**18V + 18V → 36V**

Kapp- und Gehrungssäge 2x18V=36V

Drehzahl 5'700 U/min

Schnittleistung 0°/45° : 52x300 mm/40x300 mm

Blatt Ø 190 mm / Blattbohrung 20 mm / Gewicht 15.2 kg



DLS714NZ

## DLS111

**18V + 18V → 36V**

Kapp- und Gehrungssäge 2x18V=36V

Drehzahl 4'400 U/min

Schnittleistung 0°/45° : 68x310 mm/91x197 mm

Blatt Ø 260 mm / Gewicht 27.3 kg



**BL MOTOR**  
**AWS**

Bluetooth



DLS111ZU

## DLS211

**18V + 18V → 36V**

Kapp- und Gehrungssäge 2x18V=36V

Drehzahl 4'400 U/min

Schnittleistung 0°/45° : 107x363 mm/107x255 mm

Blatt Ø 305 mm / Gewicht 31.3 kg



**BL MOTOR** **ADT**  
**XPT AWS**



DLS211ZU

## LS002G

**XGT**  
**40V**  
Li-ion max


Kapp- und Gehrungssäge 40V

Drehzahl 4'800 U/min / Schnittleistung 70x312 mm

Blatt Ø 216 mm / Blattbohrung 30 mm/ Gewicht 17 kg



LS002GZ01



LS002G

# Kapp- und Gehrungssäge

## LH1040F



Kapp- und Gehrungssäge elektr. mit Tisch

Leistungsaufnahme 1'650 W / Drehzahl 4'800 U/min

Schnittleistung 0°/45° : 96x130 mm/53x95 mm

Blatt Ø 260 mm / Gewicht 17.4 kg



LH1040F



LH1040F

## LH1201FL




Kapp- und Gehrungssäge elektr. mit Tisch

Leistungsaufnahme 1'650 W / Drehzahl 3'800 U/min

Schnittleistung 0°/45° : 95x155 mm/62x135 mm

Blatt Ø 305 mm / Blattbohrung 30 mm / Gewicht 22 kg



LH1201FL

## LS0714LN



Kapp- und Gehrungssäge elektrisch

Leistungsaufnahme 1'010 W / Drehzahl 6'000 U/min

Schnittleistung 0°/45° : 52x300 mm/40x212 mm

Blatt Ø 190 mm / Blattbohrung 20 mm / Gewicht 14.9 kg



72 LS0714LN

## LS0815FLN



## LS0815FLN



Knapp- und Gehrungssäge elektr.

Leistungsaufnahme 1'400 W / Drehzahl 5'000 U/min

Schnittleistung 0°/45° : 65x305 mm/65x215 mm

Blatt Ø 216 mm / Blattbohr. 30 mm / Gewicht 15.5 kg



LS0815FLN



# Kapp- und Gehrungssäge

## LS1040FSN

Kapp- und Gehrungssäge elektr.



Leistungsaufnahme 1'650 W / Drehzahl 4'600 U/min
Schnittleistung 0°/45° : 69x135 mm/69x95 mm
Blatt Ø 255-260 mm / Bohrung 30 mm / Gewicht 11 kg




LS1040FSN

## LS1018LN

Kapp- und Gehrungssäge elektr.



Leistungsaufnahme 1'430 W / Drehzahl 4'300 U/min
Schnittleistung 0°/45° : 91x305 mm/50x310 mm
Blatt Ø 260 mm / Bohrung 30 mm / Gewicht 21.6 kg



LS1018LN

## LS1019L

Kapp- und Gehrungssäge elektr.



Leistungsaufnahme 1'510 W / Drehzahl 3'200 U/min
Schnittleistung 0°/45° : 91x279 mm/91x197 mm
Blatt Ø 260 mm / Bohrung 30 mm / Gewicht 27.2 kg



**DXT**



LS1019L

## LS1219L

Kapp- und Gehrungssäge elektr. mit Laser



Leistungsaufnahme 1'800 W / Drehzahl 3'200 U/min
Schnittleistung 0°/45° : 92x382 mm/61x382 mm
Blatt Ø 305 mm / Gewicht 29.5 kg



**DXT**

Mit Holzleiste kann man eine Schnittleistung von 120x292 mm erreichen



LS1219L

## LB1200F

Halbstationäre Bandsäge elektr.



Leistungsaufnahme 900 W / Drehzahl 400/800 U/min
Schnitthöhe und Breite (Max.) : 165/305 mm
Sägebandlänge 2'240 mm / Poids 81.2 kg



LB1200F



# Einhandfräse und Eintauch-Oberfräse

## DRT50

Einhand- und Kantenfräse 18V



Leerlaufdrehzahl 10'000-30'000 U/min

Tiefeneinstellung bis zu 40 mm / Vibrationen 4.5 m/s<sup>2</sup>

Spannzangen 1/4", 6 und 8 mm / Gewicht 3.6 kg



- DRT50ZJX10** mit Standard Kantenfräsmodule
- DRT50ZJX11** mit 3 verschiedenen Fräsmodule
- DRT50TJX10** mit Fräsmodule + 2 x 5.0 Ah + Lg.
- DRT50TJX11** 3 Fräsmodule + 2 x 5.0 Ah + Lg.

## 3709

Einhand- und Kantenfräse elektr.



Leistungsauf. 530 W / Drehzahl 30'000 U/min

Spannzangen 1/4" und 6 mm / Gewicht 1.8 kg



3709

## RT0700C


Einhand- und Kantenfräse elektr.



Leistungsauf. 710 W / Drehzahl 10'000-30'000 U/min

Spannzangen 1/4", 6 und 8 mm / Gewicht 2.2 kg

Tiefeneinstellung bis zu 40 mm



Geliefert mit einem geraden Fräsaufsatz

- \* Im Set geliefert :
- Fräs-Aufsatz schwenkbar
  - Oberfräse-Aufsatz



**RT0700CJ**  
**\*RT0700CX2J**

## RP0900

Eintauch-Oberfräse elektrisch



Leistungsaufnahme 900 W / Drehzahl 27'000 U/min

Tiefeneinstellung bis zu 35 mm

Spannzangen 1/4", 6 und 8 mm / Gewicht 3.1 kg



## RP110C

Eintauch-Oberfräse elektrisch



Leistungsauf. 1'100 W / Drehzahl 8'000-24'000 U/min

Tiefeneinstellung bis zu 57 mm

Spannzangen 1/4" und 8 mm / Gewicht 3.8 kg



RP110CJ

## RP2300FCX

Eintauch-Oberfräse elektrisch



Leistungsauf. 2'300 W / Drehzahl 9'000-22'000 U/min

Tiefeneinstellung bis zu 70 mm / Gewicht 6.5 kg

Spannzangen 12 mm / Reduktionshülsen 12-10/12-8



RP2300FCXJ

**DPJ180**

Universal-Nutfräse 18V



Drehzahl 6'500 U/min

Tiefeneinstellung bis zu 20 mm / Ø Fräse : 100 mm

Gewicht 3.3 kg

DPJ180ZJ  
DPJ180RMJ 4.0 Ah**Universal-Nutfräse**

DPJ180

**PJ7000**

Universal-Nutfräse elektrisch



Leistungsaufnahme 700 W / Leerlaufreh. 11'000 U/min

Ø Fräse : 100 mm / Gewicht 3.0 kg

Tiefeneinstellung bis zu 20 mm



PJ7000J

**DBS180**

Bandfeile 18V - 9 mm



Leerlaufdrehzahl 600-1'700 U/min

Schleifband 9x533 mm / Gewicht 2.1 kg



DBS180Z

**Bandfeile****9032**

Bandfeile elektrisch 9 mm



Leistungsaufnahme 500 W / Drehzahl 300-1'700 U/min

Schleifband 9x533 mm / Gewicht 1.8 kg

**Sonder-Zubehör :**

Schleifarm 6 mm

Art. 125157-7

Schleifarm 13 mm

Art. 125159-3

9032

**9031**

Bandfeile elektrisch 30 mm



Leistungsauf. 550 W / Drehzahl 200-1'000 U/min

Schleifband 30x533 mm / Gewicht 2.4 kg



9031

# Hobel

## DKP180

Einhand-Hobel 18V



Drehzahl 14'000 U/min

Spanabnahme stufenlos 0-2 mm / Gewicht 3.4 kg

Falztiefe 0-9 mm / Arbeitsbreite 82 mm



DKP180ZJ  
DKP180RMJ 4.0 Ah



DKP181

## DKP181

Einhand-Hobel 18V



Drehzahl 12'000 U/min

Spanabnahme stufenlos 0-3 mm / Gewicht 3.6 kg

Falztiefe 0-25 mm / Arbeitsbreite 82 mm



DKP181ZJ  
DKP181RTJ 5.0 Ah

## KP0800

Einhand-Hobel elektrisch



Leistungsaufnahme 620 W / Drehzahl 17'000 U/min

Spanabnahme stufenlos 0-2.5 mm / Gewicht 2.9 kg

Falztiefe 0-9 mm / Arbeitsbreite 82 mm



Mit 2 Messer für ein einwandfreies Finish

76 KP0800J

## N1923B

Einhand-Hobel elektrisch



Leistungsaufnahme 600 W / Drehzahl 16'000 U/min

Spanabnahme stufenlos 0-2 mm / Gewicht 3.8 kg

Falztiefe 0-23 mm / Arbeitsbreite 82 mm



Mit 2 Messer für ein einwandfreies Finish

N1923BJ

## KP0810

Einhand-Hobel elektrisch



Leistungsauf. 850 W / Drehzahl 16'000 U/min

Spanabnahme stufenlos 0-4 mm / Gewicht 3.6 kg

Falztiefe 0-25 mm / Arbeitsbreite 82 mm



Mit 2 Messer für ein einwandfreies Finish

KP0810J

# Hobel

## KP0810C

Einhand-Hobel elektrisch



Leistungsauf. 1'050 W / Drehzahl 12'000 U/min

Spanabnahme stufenlos 0-4 mm / Gewicht 3.7 kg

Falztiefe 0-25 mm / Arbeitsbreite 82 mm



Mit 2 Messer für ein einwandfreies Finish

Konstantelektronik



## 1806B

Zimmermannhobel elektrisch



Leistungsauf. 1'200 W / Drehzahl 15'000 U/min

Spanabnahme stufenlos 0-2 mm / Gewicht 9.5 kg

Falztiefe 0-2 mm / Arbeitsbreite 170 mm



In einer Holzkiste geliefert



## KP312S

Zimmermannhobel elektrisch



Leistungsauf. 2'200 W / Drehzahl 12'000 U/min

Spanabnahme stuf. 1.5, 2 oder 3.5 mm

Netzkabel 10 m / Arbeitsbr. 312 mm / Gewicht 19.6 kg



## KP0810CJ

## 2012NB

Stationärhobel elektrisch



Leistungsaufnahme 1'650 W / Drehzahl 8'500 U/min

Spanabnahme stufenlos 1, 1.5 oder 3 mm / Gewicht 29.4 kg

Falztiefe 3-155 mm / Arbeitsbreite 304 mm



## 2012NB

## 1806B

KP312S



## KP312S

## 7104L

Kettenstemmer elektrisch



Leistungsaufnahme 1'140 W / Drehzahl 3'200 U/min

Zapfenloch 16.5 mm

Max. Stemmtiefer 155 mm / Gewicht 18 kg



Messer und Kette 30 mm im Sonder-Zubehör



## 7104L

# Exzenter- und Schwingschleifer

## DBO180



Exzenter schleifer 18V 125 mm

Leerlaufdrehzahl 7'000/9'500/11'000 U/min
Schleifscheiben 125 mm / Ø Schwingkreis 2.8 mm
Absaugstutzen innen/ausser : 19/2 mm / Gewicht 1.8 kg



DBO180ZJ  
DBO180RTJ 5.0 Ah

## DSL800



Langhals schleifer 18V 225 mm

Leerlaufdrehzahl 1'000-1'800 U/min
Papierdurchmesser Ø 225 mm / Gewicht 5.7 kg
Masse : 1'100-1'520x259x273 mm



Verstellbares Teleskoprohr mit 420 mm Spielraum

DSL800ZU

## DSL801



Langhals schleifer 18V 225 mm

Leerlaufdrehzahl 1'000-1'800 U/min
Papierdurchmesser Ø 225 mm / Gewicht 5.8 kg
Masse : 1'120-1'540x278x273 mm



Verstellbares Teleskoprohr mit 420 mm Spielraum

DSL801ZU

## BO4555



Schwingschleifer elektrisch

Leistungsauf. 200 W / Schwingzahl 28'000
Schwingungen 14'000 / Ø Schwingkreis 1.5 mm
Schleifpapiergrösse 114x102 mm / Gewicht 1.5 kg



## BO4565



Schwingschleifer elektrisch

Leistungsaufnahme 200 W / Schwingzahl 28'000
Schwingungen 14'000 / Ø Schwingkreis 1.5 mm
Schleifpapiergrösse 114x102 + 96x96 mm / Gewicht 1.5 kg



Dreieck-Klettplatte  
Beidseitig bestückbar  
Grösse 96x96x96 mm



BO4565

## BO3710



Schwingschleifer elektrisch

Leistungsaufnahme 190 W / Schwingzahl 22'000
Schwingungen 11'000 / Ø Schwingkreis 2.0 mm
Schleifpapiergrösse 93x185 mm / Gewicht 1.6 kg



Mit Spannern



BO3710

# Exzenter- und Schwingschleifer

## BO4900V



Schwingschleifer elektrisch

Leistungsauf. 330 W / Schwingzahl 8'000-20'000
Schwingungen 4'000-10'000 / Ø Schwingkreis 2.6 mm
Schleifpapiergrösse 115x232 mm / Gewicht 2.7 kg



Mit Spannern



## 9046J



Schwingschleifer elektrisch

Leistungsaufnahme 600 W / Netzkabel 2.5 m
Schwingungen 6'000 / Ø Schwingkreis 5 mm
Schleifpapiergrösse 115x280 mm / Gewicht 3.1 kg



Mit Spannern



## BO5031



Exzenter-schleifer elektrisch 125 mm

Leistungsauf. 300 W / Schwingzahl 8'000-24'000
Schwingungen 4'000-12'000 / Ø Schwingkreis 2.8 mm
Absaugstutz. innen/ausen : 22/38 mm / Gewicht 1.9 kg



## BO4900VJ

## BO5041



Exzenter-schleifer elektrisch 125 mm

Leistungsaufnahme 300 W / Schwingzahl 8'000-24'000
Schwingungen 4'000-12'000 / Ø Schwingkreis 2.8 mm
Absaugstutz. innen/ausen : 19/22 mm / Gewicht 1.9 kg



## BO5041J

## 9046J

## BO6030



Exzenter-schleifer elektrisch 150 mm

Leistungsaufnahme 310 W / Schwingzahl 8'000-20'000
Schwingungen 4'000-10'000 / Ø Schwingkreis 3.0 mm
Absaugstutz. innen/ausen : 19/22 mm / Gewicht 3.0 kg



## BO6030J

## BO5031J

## BO6050



Exzenter- und Rotationspolierschleifer 150 mm

Leistungsaufnahme 750 W / Schwingzahl 3'200-13'600
Schwingungen 1'600-6'800 / Ø Schwingkreis 5.5 mm
Absaugstutz. innen/ausen : 21/28 mm / Gewicht 1.9 kg



Zuschaltbare  
Drehung.  
für Schleif- und  
Polierarbeit –  
doppelter  
Schleifeffekt



## BO6050J

# Bandschleifer

**9911**



Bandschleifer elektrisch

Leistungsauf. 650 W / Schwingungen 75-270 m/min

Absaugstutz. innen/ausen : 19/22 mm

Schleifbänder 76x457 mm / Gewicht 3.1 kg



9911J

**9903**



Bandschleifer elektrisch

Leistungsauf. 1'010 W / Schwingungen 210-440 m/min

Schleifbänder 76x533 mm / Netzkabel 5.0 m

Absaugstutz. innen/ausen : 25/32 mm / Gewicht 4.9 kg



9903J

**9404**



Bandschleifer elektrisch

Leistungsauf. 1'010 W / Schwingungen 210-440 m/min

Absaugstutz. innen/ausen : 25/30 mm

Schleifbänder 100x610 mm / Gewicht 5.3 kg



9404J

**9403**



Bandschleifer elektrisch

Leistungsaufnahme 1'200 W / Schwingungen 500 m/min

Absaugstutz. innen/ausen : 25/30 mm

Schleifbänder 100x610 mm / Gewicht 6.6 kg



80 9403J

**PV700C**



Tellerschleifer-Bürstmaschine elektrisch

Leistungsaufnahme 900 W / Schwingungen 600-2'100

Scheibendurchmesser 180 mm / Spindelgewinde M14 / Gewicht 2.5 kg



Korn 46 Art. P-81094

Korn 60 Art. P-81103

Korn 80 Art. P-81119



PV700C



9403



# Schleifer

## 9218SB

Tellerschleifer elektrisch



Leistungsaufnahme 570 W / Drehzahl 4'500 U/min


Scheibendurchmesser 180 mm / Spindelgewinde M14x2

Netzkabel 2.5 m / Gewicht 2.9 kg



Geliefert mit Gummiteiler

9218SB



## SA5040CJX1

Polierschleifer elektrisch



Leistungsauf. 1'400 W / Drehzahl 2'000-7'800 U/min

Scheibendurchmesser 125 mm

Spindelgewinde M14x2 / Gewicht 3.0 kg



Geliefert mit Gummiteiler und einstellbare Drehzahl

SA5040CJX1

## 9741

Bürstenschleifer elektrisch



Leistungsauf. 860 W / Drehzahl 3'500 U/min


Bürste 100x120 mm / Netzkabel 5.0 m

Absaugstutz. innen/ausen : 32/38 mm / Gewicht 5.0 kg



Geliefert mit Schleifnylonbürste mit Korn 80

9741



## SA7000C

Rotationschleifer elektrisch



Leistungsauf. 1'600 W / Drehzahl 0-4'000 U/min

Scheibendurchmesser 180 mm

Spindelgewinde M14x2 / Gewicht 4.1 kg



Geliefert mit Gummiteiler Ø 170 mm



SA7000C

# Multifunktionswerkzeuge

## TM30D

Multifunktionswerkzeug 12V



Drehzahl 6'000-20'000 U/min / SYSTEM OIS UND STARLOCK

Schwingungen 3.2° (2x1.6°) / Gewicht 1.3 kg



STARLOCK

TM30DSMJX3 :

2 Akkus 4.0 Ah, Ladegerät,  
12 Zubehör, 30 Schleifpapiere,  
1 Adapter und eine Zubehör-Box



TM30DZJ

TM30DSMJX3 4.0 Ah



DTM50

## DTM50

Multifunktionswerkzeug 18V



Drehzahl 6'000-20'000 U/min / SYSTEM OIS + STARLOCK

Schwingungen 3.2° (2x1.6°) / Gewicht 1.8 kg



STARLOCK



DTM50ZJ

DTM50RFJ

3.0 Ah

## DTM51

Multifunktionswerkzeug 18V



Drehzahl 6'000-20'000 U/min / SYSTEM OIS + STARLOCK

Schwingungen 3.2° (2x1.6°) / Gewicht 1.8 kg



STARLOCK



Mit Werkzeuglosem  
Wechseln der Einsatzwerkzeuge

DTM51ZJ

DTM51RMJX2 4.0 Ah

DTM52T1JX2 :

2 Akkus 5.0 Ah, Ladegerät, 4 Segmentblätter,  
7 Eintauchblätter, ein Spachtelblatt, Schleifgrund-  
platte, 30 Schleifpapiere + Werkzeugschachtel.

DTM51RMJX 2 :

2 Akkus 4.0 Ah, Ladegerät, 2 Segmentblätter, 4  
Eintauchblätter, ein Spachtelblatt, Schleifgrund-  
platte, 30 Schleifpapiere + Werkzeugschachtel.

## DTM52

Multifunktionswerkzeug 18V



Drehzahl 10'000-20'000 U/min

Schwingungen 3.6° (2x1.8°) / Gewicht 2.0 kg



STARLOCK MAX

Mit Werkzeuglosem  
Wechseln der  
Einsatzwerkzeuge



DTM52ZJ

DTM52T1JX2

5.0 Ah

# Multifunktionswerkzeuge

## TM3010C

Multifunktionswerkzeug elektrisch



Leistungsauf. 320 W / Drehzahl 6'000-20'000 U/min / SYSTEM OIS

Schwingungen 3.2° (2x1.6°) / Gewicht 2.1 kg



Schnelles und einfaches  
Wechseln des Zubehörs ohne  
Werkzeug



TM3010CJ



## TM3010CX6J

Multifunktionswerkzeug elektr.



Leistungsauf.nahme 320 W / Drehzahl 6'000-20'000 U/min

Schwingungen 3.2° (2x1.6°) / Gewicht 2.1 kg / SYSTEM OIS



**STARLOCK**

3 verschiedene  
Zubehörteile  
1 Schachtel und  
Absaugstutzen



TM3010CX6J

## TM3010CX7J

Multifunktionswerkzeug elektrisch



Leistungsaufnahme 320 W / Drehzahl 6'000-20'000 U/min

Schwingungen 3.2° (2x1.6°) / SYSTEM OIS / Gewicht 2.1 kg



**STARLOCK**

12 verschiedene  
Zubehörteile,  
2 Schachteln und  
Absaugstutzen



TM3010CX7J



TM3010C

## TM3010CX1J

Multifunktionswerkzeug elektrisch



Leistungsauf. 320 W / Drehzahl 6'000-20'000 U/min

Schwingung. 3.2° (2x1.6°) / SYSTEM OIS / Gewicht 1.8 kg



**STARLOCK**

30 verschiedene  
Zubehörteile,  
3 Schachteln  
und Absaugstutzen



TM3010CX1J

## 5. METALLBEARBEITUNG



Betreffend Zubehör für die Maschinen dieses Kapitels siehe  
Seiten 186 bis 218 des Zubehörkatalogs 2021.

# Winkelschleifer

## DGA452

Winkelschleifer 18V



Drehzahl 11'000 U/min / Scheibendurchmesser 115 mm

Dimension. 317x129x126 mm / Spindelgew. M14 / Gewicht 2.3 kg



DGA452ZJ  
DGA452RMJ 4.0 Ah



DGA452

## DGA469

Winkelschleifer 18V



Drehzahl 3'000-8'500 U/min / Scheibendurchmesser 115 mm

Spindelgewinde M14 / Gewicht 3.1 kg / **Sicherheitschalter**



ADT

AFT

XLOCK

Stufenlose Geschwindigkeit



DGA469Z

## DGA506

Winkelschleifer 18V



Drehzahl 8'500 U/min / Scheibendurchmesser 125 mm

Spindelgewinde M14 / Gewicht 3.0 kg / **Schiebeschalter**



DGA506ZJ  
DGA506RTJ 5.0 Ah



DGA513

## DGA513

Winkelschleifer 18V



Drehzahl 3'000-8'500 U/min / Scheibendurchmesser 125 mm

Spindelgewinde M14 / Gewicht 3.0 kg / **Schiebeschalter**



Stufenlose  
Geschwindigkeit



DGA513Z  
DGA513ZJ  
DGA513RTJ  
MAK PAK  
MAK PAK 5.0 Ah

# Winkelschleifer

## DGA514

Winkelschleifer 18V

Drehzahl 3'000-8'500 U/min / Scheibendurchmesser 125 mm  
 Spindelgewinde M14 / Gewicht 3.0 kg / [Schiebeschalter](#)



**AWS**

Bluetooth

Stufenlose  
Geschwindigkeit



DGA514ZJU

## DGA518

Winkelschleifer 18V

Drehzahl 3'000-8'500 U/min / Scheibendurchmesser 125 mm  
 Spindelgewinde M14 / Gewicht 3.0 kg / [Sicherheitsschalter](#)



**AWS**

Bluetooth

Stufenlose  
Geschwindigkeit



DGA518ZJU



DGA517

## DGA517

Winkelschleifer 18V

Drehzahl 3'000-8'500 U/min / Scheibendurchmesser 125 mm  
 Spindelgewinde M14 / Gewicht 3.0 kg / [Sicherheitsschalter](#)



Stufenlose  
Geschwindigkeit



DGA517Z  
 DGA517ZJ



## DGA519

Winkelschleifer 18V

Drehzahl 3'000-8'500 U/min / Scheibendurchmesser 125 mm  
 Spindelgewinde M14 / Gewicht 3.1 kg / [Sicherheitsschalter](#)



**ADT**  
**AFT**

Stufenlose Geschwindigkeit



DGA519Z



# Winkelschleifer

## DGA900

18v + 18v → 36v

Winkelschleifer 2x18V=36

Drehzahl 6'000 U/min / Scheibendurchmesser 230 mm

Vibrationen 7.5 m/s<sup>2</sup> / Gewicht 8.0 kg



DGA900ZK  
DGA900PT2 5.0 Ah



DGA901

## DGA901

18v + 18v → 36v

Winkelschleifer 2x18V=36V

Drehzahl 6'000 U/min / Scheibendurchmesser 230 mm

Vibrationen 7.5 m/s<sup>2</sup> / Gewicht 8.0 kg



Bluetooth®

DGA901ZU

## GA004G

XGT 40V Li-ion max

Winkelschleifer 40V

Drehzahl 8'500 U/min / Scheibendurchmesser 115 mm

Gewicht 3.5 kg / Schiebeschalter



GA004GZ  
GA004GM201 4.0 Ah



GA004G

## GA012G

XGT 40V Li-ion max

Winkelschleifer 40V

Drehzahl 8'500 U/min / Scheibendurchmesser 115 mm

Gewicht 3.6 kg / Sicherheitsschalter



GA012GZ  
GA012GM201 4.0 Ah



# Winkelschleifer

## GA022G



Winkelschleifer 40V

Drehzahl 3'000-8'500 U/min / Scheibendurchmesser 115 mm

Gewicht 3.6 kg / Schiebeschalter



Stufenlose  
Geschwindigkeit



GA022GZ  
GA022GM201 4.0 Ah



GA028G

## GA028G



Winkelschleifer 40V

Drehzahl 3'000-8'500 U/min / Scheibendurchmesser 115 mm

Gewicht 3.6 kg / Sicherheitsschalter



Stufenlose  
Geschwindigkeit



GA028GZ  
GA028GM201 4.0 Ah



## GA005G



Winkelschleifer 40V

Drehzahl 8'500 U/min / Scheibendurchmesser 125 mm

Gewicht 3.6 kg / Schiebeschalter



GA005GZ  
GA005GM201 4.0 Ah



GA013G

## GA013G



Winkelschleifer 40V

Drehzahl 8'500 U/min / Scheibendurchmesser 125 mm

Gewicht 3.6 kg / Sicherheitsschalter



GA013GZ  
GA013GM201 4.0 Ah





# Winkelschleifer

## GA023G

Winkelschleifer 40V

Drehzahl 3'000-8'500 U/min / Scheibendurchmesser 125 mm

Gewicht 4.4 kg / Schiebeschalter



XPT BL MOTOR

AFT (BRAKE)

AWS

Stufenlose  
Geschwindigkeit



GA023GZ

GA023GM201 4.0 Ah



XGT 40V Li-ion max



GA029G

## GA029G

Winkelschleifer 40V

Drehzahl 3'000-8'500 U/min / Scheibendurchmesser 125 mm

Gewicht 4.5 kg / Sicherheitsschalter



XPT BL MOTOR

AFT (BRAKE)

AWS

Stufenlose  
Geschwindigkeit



GA029GZ

GA029GM201 4.0 Ah



XGT 40V Li-ion max

## GA035G

Winkelschleifer 40V

Drehzahl 8'500 U/min / Scheibendurchmesser 150 mm

Gewicht 4.0 kg / Schiebeschalter



XPT BL MOTOR

AFT (BRAKE)



GA035GZ

XGT 40V Li-ion max

## GA036G

Winkelschleifer 40V

Drehzahl 8'500 U/min / Durchmesser 150 mm

Gewicht 4.0 kg / Sicherheitsschalter



XPT BL MOTOR

AFT (BRAKE)



GA036GZ

XGT 40V Li-ion max

## GA038G

Winkelschleifer 40V

Drehzahl 6'600 U/min / Scheibendurchmesser 230 mm

Gewicht 4.0 kg / Sicherheitsschalter



XPT BL MOTOR

AFT (BRAKE)

AWS



GA038GZ

GA038GT201 5.0 Ah



XGT 40V Li-ion max

# Winkelschleifer

## GA4530R



Winkelschleifer elektrisch

Leistungsaufnahme 720 W / Drehzahl 11'000 U/min

Scheibendurchmesser 115 mm / Gewicht 2.2 kg

Inklusiv Schruppscheibe

Mit Anti-Restart



GA4530R  
GA4530RX2

## GA4550R



Winkelschleifer elektrisch

Leistungsaufnahme 1'300 W / Drehzahl 11'000 U/min

Scheibendurchmesser 115 mm / Gewicht 2.8 kg

Inklusiv Schruppscheibe

Mit Anti-Restart



GA4550R

## GA4540CF



Winkelschleifer elektrisch

Leistungsaufn. 1'400 W / Drehz. 2'800-11'000 U/min

Scheibendurchmesser 115 mm / Gewicht 2.2 kg

Inklusiv Schruppscheibe

Elektronische Regulierung

Superflansch



GA4540CF

## GA4541C



Winkelschleifer elektrisch

Leistungsaufnahme 1'400 W / Drehzahl 2'800-11'000 U/min

Scheibendurchmesser 115 mm / Gewicht 2.2 kg

Elektronische Regulierung

Mechanische Bremse

Ohne Superflansch



GA4541C

## 9558HNRGK4



Winkelschleifer elektrisch

Leistungsaufnahme 840 W / Drehzahl 11'000 U/min

Scheibendurchmesser 125 mm / Gewicht 2.3 kg

Superflansch

Mit Anti-Restart

Inklusiv Lamellenscheibe



9558HNRGK4

5 x



5x Trennscheibe  
Dicke 3.2 mm

1x Trennscheibe  
Dicke 1 mm

1x Diamantscheibe

1x Schruppscheibe

**9558HNRGX1**

Winkelschleifer elektrisch



Leistungsaufnahme 840 W / Drehzahl 11'000 U/min

Scheibendurchmesser 125 mm / Gewicht 2.3 kg



Inklusiv Lamellenscheibe

Superflansch

Mit Anti-Restart

**9558HNRGX1****Winkelschleifer****GA5040RF**

Winkelschleifer elektrisch



Leistungsauf. 1'100 W / Drehzahl 11'000 U/min

Scheibendurchmesser 125 mm / Gewicht 2.9 kg



Mit Anti-Restart



Superflansch

**GA5040RFJ****GA5050R**

Winkelschleifer elektrisch



Leistungsauf. 1'300 W / Drehzahl 11'000 U/min

Scheibendurchmesser 125 mm / Gewicht 2.8 kg



Mit Anti-Restart



Superflansch

**GA5050R****GA5040CF**

Winkelschleifer



Leistungsauf. 1'400 W / Drehzahl 2'800-11'000 U/min

Scheibendurchmesser 125 mm / Gewicht 2.5 kg



Elektronische Regulierung

Superflansch

**GA5040CFJ****GA5041C**

Winkelschleifer elektrisch



Leistungsauf. 1'400 W / Drehzahl 2'800-11'000 U/min

Scheibendurchmesser 125 mm / Gewicht 2.7 kg



Elektronische Regulierung

Mechanische Bremse

Ohne  
Superflansch**GA5041CJ****9565CRF**

Winkelschleifer elektrisch



Leistungsauf. 1'400 W / Drehzahl 12'000 U/min

Scheibendurchmesser 125 mm / Gewicht 2.6 kg



Mechanische Bremse

Superflansch

Mit Anti-Restart

**9565CRF**

# Winkelschleifer

## 9565PC01

Winkelschleifer elektrisch



Leistungsauf. 1'400 W / Drehzahl 12'000 U/min

Scheibendurchmesser 125 mm / Gewicht 2.5 kg



Sicherheits-Paddelschlater



9565PC01

## GA9012CF

Winkelschleifer elektrisch



Leistungsauf. 2'000 W / Drehzahl 6'000 U/min

Scheibendurchmesser 230 mm / Gewicht 4.8 kg



Elektronische Regulierung

Mit Anti-Restart

Superflansch



GA9012CF



GA6040CF

## GA6040CF

Winkelschleifer elektrisch



Leistungsauf. 1'400 W / Drehzahl 4'000-9'000 U/min

Scheibendurchmesser 150 mm / Gewicht 3.0 kg



Superflansch



GA6040CF

## GA9020RF

Winkelschleifer elektrisch



Leistungsauf. 2'200 W / Drehzahl 6'600 U/min

Scheibendurchmesser 230 mm / Gewicht 6.4 kg



Mit Anti-Restart

Superflansch



GA9020RF  
GA9020RFK3



GA9020RF

# Winkelschleifer



GA9061RFX1


## GA9061RFX1

Winkelschleifer elektrisch



Leistungsaufnahme 2'200 W / Drehzahl 6'600 U/min

Scheibendurchmesser 230 mm / Gewicht 6.0 kg



Neuer, praktischer Schlatter gegen Metall-Späne geschützt

Mit Anti-Restart  
Superflansch



5x Schrupp-Scheiben

GA9061RFX1

## GA9030RF01

Winkelschleifer elektrisch



Leistungsaufnahme 2'400 W / Drehzahl 6'600 U/min

Scheibendurchmesser 230 mm / Gewicht 6.9 kg



Erfordert einen 15 Ampere-Anschluss (T21)

Mit Anti-Restart  
Superflansch



Superstark!

GA9030RF01



GA9040RF01

## GA9040RF01

Winkelschleifer elektrisch



Leistungsaufnahme 2'600 W / Drehzahl 6'600 U/min

Scheibendurchmesser 230 mm / Gewicht 7.2 kg



Erfordert einen 15 Ampere-Anschluss (T21)

Mit Anti-Restart  
Superflansch



Superstark!

GA9040RF01

# Geradeschleifer

## DGD800

Geradeschleifer 18V



Drehzahl 26'000 U/min / Max. Spannange Ø 6 mm

Werkzeug Ø max. 36 mm / Gewicht 2.0 kg



DGD800ZJ  
DGD800RMJ 4.0 Ah



GD0603

## GD0603

Geradeschleifer elektrisch



Leistungauf. 240 W / Drehzahl 28'000 U/min / Gewicht 1.3 kg

Max. Spannange Ø 6 mm / Werkzeug Ø max. 19 mm



GD0603

## GD0600

Geradeschleifer elektrisch



Leistungauf. 400 W / Drehzahl 25'000 U/min / Gewicht 2.0 kg

Max. Spannange Ø 6 mm / Werkzeug Ø max. 38 mm



Mit Spannange 6 mm geliefert



GD0602



## GD0602

Geradeschleifer elektrisch



Leistungauf. 400 W / Drehzahl 25'000 U/min / Gewicht 1.7 kg

Max. Spannange Ø 6 mm / Werkzeug Ø max. 28 mm



Mit Spannange 6 mm geliefert  
Kurze Ausführung



GD0602

# Geradeschleifer

## GD0800C

Geradeschleifer elektrisch



Leistungsaufnahme 750 W / Drehzahl 7'000-28'000 U/min / Gewicht 2.0 kg

Max. Spannweite Ø 8 mm / Werkzeug Ø max. 25 mm



Mit Spannweite 6 mm geliefert  
Hochtouren



### GD0800C

## GD0810C

Geradeschleifer elektrisch



Leistungs. 750 W / Drehzahl 1'800-7'000 U/min / Gewicht 2.2 kg

Max. Spannweite Ø 8 mm / Werkzeug Ø max. 50 mm



Mit Spannweite 6 mm geliefert  
Niedertouren



### GD0810C

## GD0801C

Geradeschleifer elektrisch



Leistungsaufnahme 750 W / Drehzahl 7'000-28'000 U/min / Gewicht 2.0 kg

Max. Spannweite Ø 8 mm / Werkzeug Ø max. 25 mm / Gewicht 2.0 kg



Sicherheitsschalter mit Einschaltperre

Sicherheits-Paddelschalter  
Mit Spannweite 6 mm geliefert



### GD0801C

## GD0811C

Geradeschleifer elektrisch



Leistungs. 750 W / Drehzahl 1'800-7'000 U/min / Gewicht 2.2 kg

Max. Spannweite Ø 8 mm / Werkzeug Ø max. 50 mm



Sicherheitsschalter mit Einschaltperre

Sicherheits-Paddelschalter  
Mit Spannweite 6 mm geliefert  
Niedertouren



### GD0811C



GD0811C

# Lochstanzer

# Doppelschleifmaschine

## DPP200

Lochstanzer 18V



Schnitttiefe 40 mm / Gewicht 10.5 kg

Masse 417x127x315 mm

4



DPP200ZK

## GB602

Doppelschleifmaschine elektrisch



Leistungsaufnahme 250 W / Drehzahl 2'850 U/min

Aufnahme 12.7 mm / Schleifscheibe Ø max 150 mm

Gewicht 9.2 kg



GB602

## GB801

Doppelschleifmaschine elektrisch



Leistungsaufnahme 550 W / Drehzahl 2'850 U/min

Aufnahme 115.88 mm / Schleifscheibe Ø max 150 mm

Gewicht 19.9 kg



GB801

# Blindnietsetzgerät

## DRV150

Blindnietsetzgerät 18V



Hubhöhe 25 mm / Zugkraft 10'000 N / Gewicht 2.2 kg



Blindnieten von 2.4 bis 4.8 mm

96 DRV150ZJ

## DRV250

Blindnietsetzgerät 18V



Hubhöhe 30 mm / Zugkraft 20'000 N / Gewicht 2.4 kg



Blindnieten von 2.4 bis 6.4 mm

DRV250ZJ



DRV250



# Blechscherer

## DJS101



Blechscherer 3 Schneidmesser 18V

Hubzahl 0-4'300 / Radius min. : 30 mm
Schnittleistung Stahl/Inox/Alum. : 1.0/0.7 und 2.5 mm
Gewicht 2.0 kg <span style="float: right;">FORMENSCHNITT</span>



DJS101ZJ  
DJS101RMJ

4.0 Ah

## DJS161



Blechscherer 3 Schneidmesser 18V

Hubzahl 0-4'300 / Radius min. : 250 mm
Schnittleistung Stahl/Inox/Alum. : 1.6/1.2 und 2.5 mm
Gewicht 2.2 kg <span style="float: right;">GERADER SCHNITT</span>



DJS161ZJ

## DJS131



Blechscherer Doppelbackenscherer 18V

Hubzahl 0-3'000
Schnittleistung 400/600 Nm : 1.3 und 1.0
Gewicht 2.2 kg <span style="float: right;">FORMENSCHNITT</span>



DJS131ZJ

## DJS200



Blechscherer Doppelbackenscherer 18V

Hubzahl 0-3'000
Schnittleistung in Weichstahl : 2.0 mm
Gewicht 2.5 kg <span style="float: right;">GERADER SCHNITT</span>



DJS200ZJ

DJS800



## DJS800



Faserzement Doppelbackenscherer 18V

Hubzahl 0-3'000
Schnittleistung in Faserzement : 13 mm
Gewicht 2.5 kg <span style="float: right;">GERADER SCHNITT</span>



DJS800ZJ

# Blechscher

## JS1602



Blechscher elektrisch

Leistungsauf. 380 W / Drehzahl 4'000 U/min
Schnittleistung Stahl/Inox/Alu : 1.6/1.2 und 2.5 mm
Radius min. 30 mm / Gewicht 1.6 kg



JS1602J



JS1000

## JS1000



Blechscher Doppelbackenscher elektr.

Leistungsaufnahme 380 W / Drehzahl 4'500 U/min
Schnittleistung Stahl/inox/Alu : 1.0/0.7 und 2.5 mm
Radius min. 30 mm / Gewicht 1.4 kg <b>FORMENSCHNITT</b>



JS1000J

## JS1601



Blechscher Doppelbackenscher elektr.

Leistungsaufnahme 380 W / Drehzahl 4'500 U/min
Schnittleistung Stahl/Inox/Alu : 1.6/1.2 und 2.5 mm
Radius min. 250 mm / Gewicht 1.4 kg <b>GERADER SCHNITT</b>



98 JS1601J



JS3201

## JS3201



Blechscher elektrisch

Leistungsaufnahme 710 W / Drehzahl 1'600 U/min
Schnittleistung Stahl/Inox/Alu : 3.2/2.5 und 4.0 mm
Radius min. 50 mm / Gewicht 3.8 kg



JS3201J

# Nager/Knabber

## DJN161



Nager/Knabber 18V

Hubzahl 0-1'900 / Radius min. 250 mm

Schnittleistung Stahl/Inox/Alu.: 1.6/1.2 /2.5 mm

Gewicht 2.5 kg



Radius  
minimum  
250  
mm



**DJN161ZJ**  
**DJN161RTJ** 5.0 Ah

## JN1601

Nager/Knabber elektrisch



Leistungsaufnahme 550 W / Drehzahl 2'200 U/min

Schneidspurbreite 5 mm / Ø Eintauch 22 mm

Radius min. 45 mm / Gewicht 1.9 kg



Weichstahl  
400 N/mm<sup>2</sup> : 1.6 mm

**JN1601**

## JN3201

Nager/Knabber elektrisch



Leistungsaufnahme 710 W / Drehzahl 1'300 U/min

Schneidspurbreite 8 mm / Radius auss./inn.: 128/120 mm

Schnittl. Stahl/Inox/Alu.: 3.2/3.5/2.5 mm / Gewicht 3.8 kg



Weichstahl  
400 N/mm<sup>2</sup> : 3.2 mm

**JN3201J**

# Magnetischer Bohrer

## HB350

Magnetischer Bohrer elektrisch



Leistungauf. 1'050 W / Leerlaufdrehzahl 450 U/min

Bohrleistung 35 mm / Gewicht 11.5 kg



JN3201

**HB350**



HB350

# Metall-Kreissäge

## DCS553

Metall-Kreissäge 18V



Drehzahl 4'200 U/min / Ø Blatt 150 mm

Schnittleistung 0°/45°: 57.5 mm und 46x65 mm

Bohrung 20 mm / gesamte Länge 267 mm / Gewicht 3.1 kg



DCS553ZJ

DCS553RTJ 5.0 Ah



DLW140

## DLW140



Trennschleifmaschine 2x18V=36V

Drehzahl 3'800 U/min / Ø Blatt 355 mm

Schnittleistung 0°/45°: 119x119 mm / 106x106 mm

Bohrung 25.4 mm / Gewicht 17.8 kg



Inklusiv Trennscheibe



DLW140Z

## 4131

Metall-Kreissäge elektrisch



Leistungsaufnahme 1'100 W / Drehzahl 3'500 U/min

Schnitttiefe max. 63 mm / Ø Blatt 185 mm

Bohrung 30 mm / Gewicht 5.4 kg



Inklusiv HM-Sägeblatt



100 4131

## LW1400

Trennschleifmaschine elektrisch



Leistungsaufnahme 2'200 W / Drehzahl 3'800 U/min

Schnittleist. 0°/45°: 115x130/102x194 und 115/103 mm

Ø Blatt 355 mm / Bohrung 25.4 mm / Gewicht 19.4 kg



Inklusiv Trennscheibe



LW1400

## LC1230N

Metall-Gehrungssäge elektrisch



Leistungsaufnahme 1'750 W / Drehzahl 1'300 U/min

Schnittleist. 0°/45°: 115/ 75x150 und 90/85x85 mm

Ø Blatt 305 mm / Bohrung 25.4 mm / Gewicht 20.7 kg



Inklusiv HM-Sägeblatt



LC1230N

# Bandsäge

## DPB184



Tragbare Bandsäge 18V

Geschwindigkeit 0-3.2 m/s / Schnittleistung 51x51 mm

Vibrationen 2.5 m/s<sup>2</sup>

Sägeblatt-Länge 730x13x0.5 mm / Gewicht 3.6 kg



DPB184Z



DPB182

## DPB182



Tragbare Bandsäge 18V

Geschwindigkeit 0-3.2 m/s / Schnittleistung 64x64 mm

Vibrationen 2.5 m/s<sup>2</sup>

Sägeblatt-Länge 835x13x0.5 mm / Gewicht 4.1 kg



DPB182Z



DPB180

## DPB180



Tragbare Bandsäge 18V

Geschwindigkeit 1.4-2.7 m/s / Schnittleist. 120x120 mm

Vibrationen 2.5 m/s<sup>2</sup>

Sägeblatt-Länge 1'140x13x0.5 mm / Gewicht 6.5 kg



DPB180Z  
DPB180RME 4.0 Ah



DPB180

# Gewindestangentrenner

**SC103**

**12V<sup>max</sup>**  
**LITHIUM-ION**

Gewindestangentrenner 12V

Max. Schnittleistung M10 mm / Vibrationen 2.5 m/s<sup>2</sup>

Länge 308 mm / Gewicht 2.8 kg



DSC102

**DSC102**

**14.4V**  
**LITHIUM-ION**      **18V**  
**LITHIUM-ION**

Gewindestangentrenner 14.4V und 18V

Max. Schnittleistung M10 mm / Vibrationen 2.5 m/s<sup>2</sup>

Länge 308 mm / Gewicht 3.3 kg



Kompatibel mit 14.4V Akkus



DSC102ZJ

SC103DZ

**DSC121**

**18V**  
**LITHIUM-ION**

Gewindestangenschneider 18V

Max. Schnittleistung M12 mm / Vibrationen 2.5 m/s<sup>2</sup>

Länge 260 mm / Gewicht 6.0 kg



**CA5000**

**Fräse für Aluco- und Dibond**



Fräse für Alucobond® und Dibond® elektrisch

Leistungsaufnahme 1'300 W / Drehzahl 2'600-6'400 U/min / Fräsedurchmesser 118 mm

Ø Sägeblattdurchmesser 165 mm / Schnittleistung Max. : 11 mm / Gewicht 5.7 kg



2 Maschinen in 1 : kann auch als Eintauch-Kreissäge gebraucht werden !



Delivered with :  
Scheibe für Nuten 90° 6 Zähne

Art. B-48832

Sonderzubehör :  
Scheibe für Nuten 135° 6 Zähne

Art. B-48860

CA5000XJ

DSC121ZKX1

## 6. STEIN UND BETON



Betreffend Zubehör für die Maschinen dieses Kapitels siehe  
Seiten 64 bis 67, 159, 188 bis 192, 226 bis 228 und 300 bis 301 des Zubehörkatalogs 2021.

# Diamantbohrmaschine

## DBM080



Diamantbohrmaschine 82 mm elektrisch

Leistungsaufnahme 1'300 W / Drehzahl 0-3'400 U/min

Bohrleistung in Beton mit Diamantbohrkrone 82 mm

Aufnahme M18/ Ø Spannhals 46 mm / Gewicht 4.2 kg



DBM080

## DBM131EX




Diamantbohrmaschine 132 mm elektr.

Leistungsaufnahme 1'700 W / Drehzahl 0-1'100/ 0-2'300 U/min

Bohrleistung in Beton mit Diamantbohrkrone 132 mm

Aufnahme M18/ Ø Spannhals 53 mm / Gewicht 7.0 kg



Auch zum Nass-Bohren



Sonderzubehör - Bohrständer  
Art. P-40082

104 **DBM131EX**



DBM130

## DBM130



Diamantbohrmaschine 132 mm elektr.

Leistungsaufnahme 1'700 W / Drehzahl 0-1'500/0-3'000 U/min

Bohrleistung in Beton mit Diamantbohrkrone 132 mm

Aufnahme M18 / Ø Spannhals 53 mm / Gewicht 6.0 kg



Sonderzubehör - Bohrständer  
Art. P-40082

**DBM130**



DBM131EX

## DBM230



Diamantbohrmaschine 230 mm elektr.

Leistungauf. 2'500 W / Drehzahl 0-390/0-1'040/0-1'700 U/min

Bohrleistung in Beton mit Diamantbohrkrone 230 /100 /60 mm

Aufnahme 1 1/4" / Ø Spannhals 53 mm / Gewicht 11.7 kg



Mit Wasserzufuhrsystem



**FÜR DEN  
AUSSCHLIESSLICHEN  
EINSATZ IM BOHRSTÄNDER**

Sonderzubehör - Bohrständer  
Art. P-54190

**DBM230**



# Mauernutfräse

## SG1251



Mauernutfräse elektrisch

Leistungs. 1'400 W / Drehzahl 10'000 U/min/ Gewicht 4.7 kg

9 Breiten von 6 bis 30 mm / Sägeblattbohrung 22.23 mm

Blattdurchm. 125 mm / Schnitthöhe/breite 0-30/6-30 mm



2 Diamant-Scheiben

SG1251J

## SG150



Mauernutfräse elektrisch

Leistungs. 1'800 W / Drehz. 7'800 U/min / Gewicht 5.7 kg

Blattdurchmesser 150 mm / Blattbohrung 22.23 mm

7 Breiten von 7 bis 35 mm / Höhe/breite 7-45/7-35 mm



Ohne Scheibe geliefert

SG150

## SG181




Mauernutfräse elektrisch

Leistungs. 2'150 W / Drehzahl 7'200 U/min / Gew. 6.7 kg

7 Breiten von 6 bis 43 mm / Blattbohrung 22.23 mm

Durchmesser 180 mm / Schnitthöhe/breite 60/43 mm



Ohne Scheibe geliefert

SG181

# Betonschleifer


## PC5010C



Betonschleifer elektrisch

Leistungsaufnahme 1'400 W / Drehzahl 4'000-9'000 U/min

Durchmesser 125 mm / Achse Gewinde M14 / Gewicht 3.6 kg



Ohne Scheibe geliefert  
+ Transportkoffer aus Metall

PC5010C

## DWD181

Wallscanner 14.4V und 18V

Genauigkeit : +/- 5 mm / Min. Abstand zw. Objekte : 40 mm / Auton. bis 28 Std. mit 6.0 Ah

Erfassungstiefe : Metall/PVC-Schlauch/Kabel/Holz : 180/120/120/25 mm / Gewicht 1.7 kg



DWD181ZJ

# Ortungsgerät



# Trennen

## 4100KB

Diamantschneider Ø 125 mm elektrisch



Leistungsaufnahme 1'400 W / Drehzahl 12'200 U/min

Durchmesser 125 mm / Schnitttiefe 40 mm

Blattbohrung 20 mm / Gewicht 3.4 kg



Geliefert mit Scheibe

4100KB



4100KB

## 4157KB

Diamantschneider Ø 180 mm elektrisch



Leistungsaufnahme 1'400 W / Drehzahl 5'800 U/min

Durchmesser 180 mm / Schnitttiefe bei 0° : 58 mm

Blattbohrung 22/23 mm / Gewicht 6.0 kg



Mit Diamant-Scheibe geliefert

4157KB



4157KB

## 4112HS

Trennschleifer Ø 305 mm elektrisch



Leistungsaufnahme 2'400 W / Drehzahl 5'000 U/min

Durchmesser 305 mm / Schnitttiefe 100 mm

Blattbohrung 20 mm / Gewicht 10.7 kg **MIT SUPER-JOINT SYSTEM**



Geliefert ohne Scheibe

4112HS



4112HS

# Maschinen für Betoneisen

## DTR180

Eisenbinder 14.4V und 18V

Armaturen D10xD10 / Kabel Ø 0.8 mm / Vibrationen 2.5 m/s<sup>2</sup>

Masse 304x93x318 mm / Gewicht 2.6 kg



Kompatibel mit 14.4V Akkus



DTR180ZJ

## DSC251

Eisenschneider 25 mm 18V

Drehzahl 2'200 U/min / Blattdurchmesser 110 mm

Max. Schnittleistung Ø 10-25 mm / Gewicht 4.0 kg



DSC251ZK



## DSC163

Armierungs-Eisenschneider 18V

Max. Schnittleistung Ø 16 mm / gesamte Länge 380 mm / 1 Schnitt pro 4 Sek.

Masse 360x108x276 mm / Gewicht 6.9 kg



DSC163ZX

## DVR450

Betonverdichter 18V

Vibriernadel 1'200 mm / Vibrator Ø 25 mm

Schwingungen pro Min.: 13'000 / Gewicht 3.5 kg



DVR450Z  
DVR450RTE 5.0 Ah



DVR450

# Rührgeräte

## DUT130

Rührgerät 18V



Drehzahl 0-350/0-1'300 U/min / Max. Ø Rührwerk 165 mm

Werkzeugaufnahme M12+M14 / Gewicht 2.8 kg



DS4011

## DS4011

Bohrmaschine/Rührgerät elektrisch



Leistungsaufnahme 750 W / Drehzahl 0-600 U/min

Bohrleistung Stahl/Holz : 13/36 mm / Gewicht 3.1 kg



Auch Rührgerät

## DUT130Z

## DS4012

Bohrmaschine/Rührgerät elektrisch



Leistungsaufnahme 750 W / Drehzahl 0-600 U/min

Bohrleistung Stahl/Holz : 13/36 mm / Gewicht 3.1 kg



Mit Elektronik,  
auch Rührgerät



UT1200

## UT1200

Rührgerät 40 kg elektrisch



Leistungsauf. 960 W / Drehzahl 0-590 U/min

Max. Ø Rührwerk 120 mm / Aufnah. M14/ Gew. 4.1 kg



Ideal für Farben und  
Kleber

UT1200

# Rührgeräte

## UT1400

Rührgerät 50 kg elektrisch



Leistungsaufnahme 1'300 W / Drehzahl 0-900 U/min

Max. Ø Rührwerk 140 mm / Aufnahme M14 / Gewicht 5.0 kg



Ideal für zähflüssige  
Materialien

UT1400



UT1401

## UT1401

Rührgerät 60 kg elektrisch



Leistungsauf. 1'300 W / Drehzahl 0-400/0-730 U/min

Max. Ø Rührwerk 140 mm / Aufnahme M14 / Gewicht 5.8 kg



2 Gänge

Ideal für zähflüssige  
Materialien

UT1401



UT1401

## UT1600

Rührgerät 90 kg elektrisch



Leistungsaufnahme 1'800 W / Drehzahl 0-400/0-970 U/min

Max. Ø Rührwerk 180 mm / Aufnahme M14 / Gewicht 7.4 kg



2 Gänge

Ideal für zähflüssige Materialien

UT1600



UT1600

# Trennschleifer

## DCE090



Trennschleifer 2x18V=36V

Leerlaufdrehzahl 0-6'600 U/min / Schnitttiefe 88 mm / Welle Ø 22,23 mm

Scheibendurchmesser 230 mm / Gewicht 6.4 kg



DCE090

## EK6101

Trennschleifer 2-Takt 61 cm<sup>3</sup>

Drehzahl 4'400 U/min / Leistung : 3.0 KW/ 4.1 CV

Durchmesser 350 mm / Schnittleist. 130 mm/ Gewicht 8.8 kg



SAS Technologie



EK6101

## DCE090ZX1

## EK7301

Trennschleifer 2-Takt 73 cm<sup>3</sup>

Drehzahl 9'000 U/min / Leistung : 3.8 KW/ 5.1 CV

Durchmesser 350 mm / Schnittleist. 122 mm / Gewicht 10 kg



SLR Technologie



EK7301



EK6101

# Trennschleifer

## EK8100

Trennschleifer 2-Takt 81 cm<sup>3</sup>

Drehzahl 9'000 U/min / Leistung : 4.2 KW/ 5.6 CV

Durchmesser 400 mm / Schnittleist. 147 mm / Gewicht 12.9 kg



SLR Technologie



EK8100



EK7651H

## EK7651H

Trennschleifer 4-Takt 75.6 cm<sup>3</sup>

Drehzahl 4'300 U/min / Leistung : 3.0 KW/ 4.1 CV

Durchmesser 350 mm / Schnittleist. 122 mm / Gewicht 12.9 kg



**MM4**  
Makita Multi-Stroke Engine



EK7651H



EK8100



EK8100



EK7651H

## 7. SONSTIGES



Betreffend Zubehör für die Maschinen dieses Kapitels siehe  
Seiten 13 bis 15 und 220 bis 225 des Zubehörkatalogs 2021.



# Kartuschenpistole

## CG100D

Kartuschenpistole 12V

Auspressdruck 5'000 N / Kartusche 300 ml / Beutel 600 ml / Gewicht 2.1 kg



**CG100DZAK** : CG100D, Kartuschenhalter  
(art. 196351-8), ohne Akku, ohne Ladegerät



**CG100DSAEA** : CG100DZAK, Kartuschenhalter (art. 196351-8)  
+ 2 Akkus 2.0 Ah, Schnellladegerät und ein Transportkoffer

**CG100DZAK**  
**CG100DSAEA** 2.0 Ah



## DCG180

Kartuschenpistole 18V

Auspressdruck 5'000 N / Kartusche 300 ml / Beutel 600 ml / Gewicht 3.2 kg



**DCG180Z** : DCG180, Kartuschenhalter komplett,  
ohne Akku, ohne Ladegerät

**DCG180ZXK** : DCG180Z +  
Schlauchbeutelhalter komplett im Transportkoffer

**DCG180RYEX**: Selbe wie DCG180ZXK +  
2 Akkus 1.5 Ah und Ladegerät

**DCG180Z**  
**DCG180ZXK**  
**DCG180RYEX** 1.5 Ah



# Glas- und Keramikscheider

## CC301D

Glas- und Keramikscheider 12V

Drehzahl 1'600 U/min / Durchmesser 85 mm / Gewicht 1.9 kg

Schnittleistung bei 0°/45° : 25.5 mm und 16.5 mm



Mit Diamantblatt



**CC301DZJ**  
**CC301DSMJ** 4.0 Ah



CC301D



DCG180

# Tacker



DST221



DST112

## DST112



Tacker 18V

Klammerlänge 7-10 mm / Breite 10 mm / Gewicht 1.8 kg

Magazinkapazität (Anzahl Klammern) : 150



DST112ZJ  
114 DST112RFJ 3.0 Ah



DST221

## DST111



Tacker 14.4V

Klammerlänge 7-10 mm / Breite 10 mm / Gewicht 1.9 kg

Magazinkapazität (Anzahl Klammern) : 150



\* solange Vorrat

\*DST111ZJ  
\*DST111RFJ 3.0 Ah

## DST221



Tacker 18V

Klammerlänge 10/13/16/22 mm / Gewicht 2.4 kg

Magazinkapazität (Anzahl Klammern) : 98 / Breite 10 mm



DST221ZJ  
DST221RTJ 5.0 Ah

## Nagler

**PT354D**

Nagler 12V



Durchmesser Nägel 0.6 mm / Länge Nägel 13-35 mm

Magazinkapazität (Anz. Nägel) : 100 / Gewicht 2.0 kg



PT354DZJ

**DBN500**

Nagler 18V



Durchmesser Nägel 1.2 mm / Länge Nägel 15-50 mm

Magazinkapazität (Anz. Nägel) : 110 / Gewicht 3.8 kg



Stauchkopf-Nägel

Gauge 18 Ga

DBN500ZJ

**DPT353**

Nagler 18V



Durchmesser Nägel 0.6 mm / Länge Nägel 13-35 mm

Magazinkapazität (Anz. Nägel) : 100 / Gewicht 2.0 kg



Nägel ohne Stauchkopf



DPT353Z

**DBN600**

Nagler 18V



Durchmesser Nägel 1.6 mm / Länge Nägel 25-64 mm

Magazinkapazität (Anz. Nägel) : 110 / Gewicht 3.4 kg



Stauchkopf-Nägel

Gauge 16 Ga

DBN600ZJ

**DFN350**

Nagler 18V



Durchmesser Nägel 0.6 mm / Länge Nägel 15-35 mm

Magazinkapazität (Anz. Nägel) : 110 / Gewicht 2.4 kg



Stauchkopf-Nägel

Gauge 18 Ga



DFN350ZJ

**FN001G**

Nagler 40V



Durchmesser Nägel 1.6 mm / Länge Nägel 15-40 mm

Magazinkapazität (Anz. Nägel) : 100 / Gewicht 3.2 kg



Stauchkopf-Nägel

Gauge 18 Ga

FN001GZ



# Polierschleifer

## PV301D

Polierschleifer 12V



Drehzahl 0-2'800/0-9'500 U/min / Max. Kapaz. Wollpad 80 mm
Kap. Schleifscheibe 50 mm / Polierteller 75 mm
Ø Schleifteller 46 mm / Gewicht 1.2 kg



## DPV300

Polierschleifer 18V



Drehzahl 0-2'800/0-9'500 U/min / Max. Kapaz. Wollpad 80 mm
Kap. Schleifscheibe 50 mm / Ø Polierteller 75 mm
Ø Schleifteller 46 mm / Gewicht 1.6 kg



PV301DZ

DPV300Z

## DPO500

Exzenter- und Rotationspolierer 18V



Schwingungen 0-13'600 U/min / Drehzahl 0-6'800 U/min
Ø Scheibe 125 mm / Ø Schwingkreis 5.5 mm / Gew. 3.6 kg



## PO5000C

Exzenter- und Rotationspolierer

Leistungsaufnahme 900 W / Drehzahl 0-6'800 U/min
Rotationsgeschwindigkeit 0-780 / Ø Scheibe 125 mm
Ø Schwingkreis 5.5 mm / Gewicht 3.4 kg



Umschaltbar für grobe und fein polierende Arbeiten



Mit einstellbare Drehzahl

PO5000C

## 9237CB

Polierschleifer elektrisch

Leistungsauf. 1'200 W / Drehzahl 0-3'200 U/min
Schleifteller 165 mm / Spindelgewinde M14x2
Wollpad / Gewicht 4.1 kg



9237CB

# Trockenbausäge

## SD100D

Trockenbausäge 12V



Drehzahl 0-6'000 U/min / Schnitttiefe 6 mm / Gewicht 1.7 kg

Schnittleistung Holz/Gipskartonplatten : 30 /15 mm



SD100DZJ  
SD100DSMJ 4.0 Ah



DCO181

## DSD180

Trockenbausäge 18V



Drehzahl 0-6'000 U/min / Schnitttiefe 6 mm / Gewicht 2.0 kg

Schnittleist. Holz/Gipskartonplatten : 15/ 30 mm



DSD180ZJ

## DCO180

Rotationschneider 18V



Drehzahl 30'000 U/min / Durchmesser Max. : 6.35 mm

Durchmesser Max. Spannzone 1/4" / Gewicht 1.7 kg



DCO180ZJ



DSD180

## DCO181

Rotationschneider 18V



Drehzahl 32'000 U/min / Durchmesser Max. : 3.18 mm

Durchmesser Max. Spannzone 1/4" / Gewicht 1.7 kg



DCO181ZJ

# Heissluftgebläse

## HG5030K

Heissluftgebläse elektrisch



Leistungsauf. 1'600 W / Heizleistung 350-500° / Gewicht 0.6 kg

Luftmenge 300/500 l/min / Temperatur in 2 Stufen



2 Geschwindigkeiten

HG5030K



HG6030K

## HG6030K

Heissluftgebläse elektrisch



Leistungsauf. 1'800 W / Heizleist. 50/300/600° / Gewicht 0.6 kg

Luftmenge 200/550 l/min / 3 Geschwindigkeiten\*



\* 2 Hitzstufen +  
1 Kühlungsstufe

HG6030K

## HG6031VK

Heissluftgebläse elektrisch



Leistungsauf. 1'800 W / Heizleistung 50-600° / Gewicht 0.7 kg

Luftmenge 250/500 l/min / 2 Geschwindig. / 9 Heizpositionen



HG6031VK



HG5030K



HG6031VK

# Heissluftgebläse

## HG6530VK

Heissluftgebläse elektrisch




Leistungsauf. 2'000 W / Heizleistung 50-650° / Gewicht 0.7 kg

Luftmenge 280/550 l/min / 3 Geschwind. / Variable Temperatur



HG6530VK



HG6531CK

## HG6531CK

Heissluftgebläse



Leistungsauf. 2'000 W / Heizleistung 50-650° / Gewicht 0.7 kg

Luftmenge 200/550 l/min / 5 Geschwind. / Variable Temperatur



HG6531CK

Artikel	Beschreibung	HG5030K	HG6030K	HG6031VK	HG6530VK	HG6531CK
PR0000031	Reduzierdüse	Option	Standardlieferung	Standardlieferung	Standardlieferung	Standardlieferung
PR0000030	Reflektordüse	Option	Standardlieferung	Standardlieferung	Standardlieferung	Standardlieferung
PR0000034	Schweissdüse	Option	Option	Option	Option	Standardlieferung
PR0000032	Überlapp Schweissdüse	Option	Option	Option	Option	Standardlieferung
PR0000029	Breitschlitzdüse	Option	Standardlieferung	Standardlieferung	Standardlieferung	Standardlieferung
PR0000028	Glasschutzdüse	Option	Standardlieferung	Standardlieferung	Standardlieferung	Standardlieferung
PR0000033	Lötdüse	Option	Option	Option	Option	Standardlieferung
PR0000039	Schrumpfdüse	Option	Option	Option	Option	Option
PR0000035	Andrückrolle	Option	Option	Option	Option	Standardlieferung
PR0000038	PP Schweissdraht Set 4x225 mm	Option	Option	Option	Option	Option
PR0000037	HDPE Schweissdraht Set 4x225 mm	Option	Option	Option	Option	Option
PR0000036	ABS Schweissdraht Set 4x225 mm	Option	Option	Option	Option	Option

# Sonstiges

## CP100D

Universalschere 12V



Drehzahl 300 U/min / Schnittleistung bei 0° : 6 mm

Vibrationen 2.5 m/s<sup>2</sup> / Gewicht 0.8 kg



CP100DZJ  
CP100DWM1J 4.0 Ah



CP100D

## MP100D

Kompressor 12V



Luftvolumen 830 kPa / Gewicht 1.3 kg

Freie Luftverdrängung 10l/ min



MP100DZ

## CF101D

Tragbarer Ventilator 12V



Durchmesser Flügel 180 mm / Autonomie bis 10.5 Stunden

Luftstrom 3.0/3.8/4.6 m<sup>3</sup>/min / Gewicht 1.7 kg



120 CF101DZ



DMR202

## DMR202

Baustellen-Lautsprecher 12V bis 18V



Ø Lautsprecher 100 und 36 mm / Gewicht 3.3 kg

Max. Ausgangsleistung 5x2 +25 (18V) Watt

Bluetooth®

Für 12V, 14.4V und 18V  
Akkus + 230 V

AUX-IN ANSCHLÜSSE  
UND USB  
+ SCHUTZKLASSE IP64



DMR202



## Sonstiges

**DMR115****18V**  
LITHIUM-ION

Baustellenradio 7.2V bis 18V

Max. Ausgangsleistung 10 Watt / Gewicht 5.5 kg

Autonomie bis zu 33 Stunden

 **Bluetooth**® Für 230V und 7.2V, 12V,  
14.4V und 18V Akkus**DAB+** DAB / DAB+ & FM!2 AUX-IN ANSCHLÜSSE FÜR MP3  
UND SCHUTZKLASSE IP64  
+ Subwoofer**DMR115****DCM501****18V**  
LITHIUM-ION

Kaffemaschine 12V bis 18V

Für Filterkaffee

Für 12V, 14.4V  
und 18V Akkus**DCM501**


DVP180

**DVP180****18V**  
LITHIUM-ION

Vakuumpumpe 18V

Luftverdräng. 50 l/ min / Max. Unterdruck 2000 kPa

Gewicht 4.1 kg

 2 Ideal für das Entleeren von Klima- und Kühlanlagen**DVP180Z****DMP180****18V**  
LITHIUM-ION

Kompressor 18V

Max. Unterdruck 830 kPa

Freie Luftverdrängung 12l/ min / Gewicht 1.7 kg

 2

DMP180

**DMP180Z**

# Sonstiges



DCW180

## DCW180

Kühl- und Wärmebox 18V



Leistungsauf. 18V oder 230V / Auton. mit Temperaturen -18°/5°/60° : 2.5/8.5/2 Stund.

Masse 623x341x371.5 mm / 12V-/24V-Autosteckdose / Gewicht 13 kg



- Fassungsvolumen 20 l (z.B. 20 PET-Flaschen von 500 ml)
- Autonomie bis zu 17 Stunden
- Integrierter Flaschenöffner und 2 Rollen für leichten Transport



DCW180Z

## DGP180

Fettpresse 18V



Maximaler Druck 69 MPa / Max. Durchflussmenge 290 ml/min

Fett-Art : NLGI n°0-N°2 / Schlauchlänge 1'200 mm / Gew. 6.1 kg



DGP180Z  
DGP180RT

1 x 5.0 Ah

## DCF102

Ventilator 18V



Durchm. Flügel 180 mm / Auton. bis 10.5 Stunden

Luftstrom 3.0/3.8/4.6 m³/min / Gewicht 2.0 kg



DCF102Z

## DCF301

Ventilator 18V



Durchm. Flügel 330 mm / Auton. bis 3.5 Stunden

Luftstrom 240/170/120 m³/sec / Gewicht 4.5 kg




DCF301Z

## Sonstiges

**DCB200A**

Heizdecke 18V



DCB200A

DCB200A

**DCF203**

Tragbarer Ventilator 14.4V und 18V



Durchmesser Flügel 235 mm / Autoomie bis 11 Stunden

Luftstrom 5.2/6.5/8.2 m<sup>3</sup>/min / Gewicht 2.6 kg

DCF203Z

**CF001G**

Tragbarer Ventilator 40V



Durchmesser Flügel 235 mm / Autonomie bis zu 11 Std.

Luftstrom 5.2/6.5/8.2 m<sup>3</sup>/min / Gewicht 3.0 kg

CF001GZ

**CF002G**

Tragbarer Ventilator 40V



Durchmesser Flügel 330 mm / Autonomie bis zu 5 Std.

Luftstrom 240/170/120 m<sup>3</sup>/sec / Gewicht 5.1 kg

CF002GZ

**MR004G**

Baustellenradio 12V bis 40V



Max. Ausgangsleistung 10 Watt / Gewicht 5.4 kg

Autonomie bis zu 30 Stunden

 **Bluetooth**  
**DAB+** DAB / DAB+ & FM !

Für 12V bis 40V Akkus

AUX-IN UND UBS ANSCHLUSS  
SCHUTZKLASSE IP65




MR004G

# Kühljacken und Gilets

## DFV210Z

Wasserdicht




			
<b>S</b>	DFV210ZS1	DFV210ZS2	
<b>M</b>	DFV210ZM1	DFV210ZM2	
<b>L</b>	DFV210ZL1	DFV210ZL2	
<b>XL</b>	DFV210ZXL1	DFV210ZXL2	
<b>2XL</b>	DFV210Z2XL1	DFV210Z2XL2	
<b>3XL</b>	DFV210Z3XL1	DFV210Z3XL2	



## DFJ214Z

Antistatisches  
Gewebe,  
hohe Sichtbarkeit



			
<b>S</b>	DFJ214ZS1	DFJ214ZS2	
<b>M</b>	DFJ214ZM1	DFJ214ZM2	
<b>L</b>	DFJ214ZL1	DFJ214ZL2	
<b>XL</b>	DFJ214XL1	DFJ214ZXL2	
<b>2XL</b>	DFJ214Z2XL1	DFJ214Z2XL2	
<b>3XL</b>	DFJ214Z3XL1	DFJ214Z3XL2	






# Kühljacken

## DFJ212Z

Wasserdicht




			
<b>S</b>	DFJ212ZS1	DFJ212ZS2	
<b>M</b>	DFJ212ZM1	DFJ212ZM2	
<b>L</b>	DFJ212ZL1	DFJ212ZL2	
<b>XL</b>	DFJ212ZXL1	DFJ212ZXL2	
<b>2XL</b>	DFJ212Z2XL	DFJ212Z2XL2	
<b>3XL</b>	DFJ212Z3XL1	DFJ212Z3XL2	




## DFJ213Z

Dehnbares Gewebe



			
<b>S</b>	DFJ213ZS1	DFJ213ZS2	
<b>M</b>	DFJ213ZM1	DFJ213ZM2	
<b>L</b>	DFJ213ZL1	DFJ213ZL2	
<b>XL</b>	DFJ213ZXL1	DFJ213ZXL2	
<b>2XL</b>	DFJ213Z2XL1	DFJ213Z2XL2	
<b>3XL</b>	DFJ213Z3XL1	DFJ213Z3XL2	






# Kühljacken

## DFJ210Z

Wasserdicht






		 
<b>S</b>	DFJ210ZS1	DFJ210ZS2
<b>M</b>	DFJ210ZM1	DFJ210ZM2
<b>L</b>	DFJ210ZL1	DFJ210ZL2
<b>XL</b>	DFJ210ZXL1	DFJ210ZXL2
<b>2XL</b>	DFJ210Z2XL	DFJ210Z2XL2
<b>3XL</b>	DFJ210Z3XL1	DFJ210Z3XL2



## DFJ310Z

Baumwolle





		 
<b>S</b>	DFJ310ZS1	DFJ310ZS2
<b>M</b>	DFJ310ZM1	DFJ310ZM2
<b>L</b>	DFJ310ZL1	DFJ310ZL2
<b>XL</b>	DFJ310ZXL1	DFJ310ZXL2
<b>2XL</b>	DFJ310Z2XL1	DFJ310Z2XL2
<b>3XL</b>	DFJ310Z3XL1	DFJ310Z3XL2



# Kühljacke

## DFJ410Z



			
<b>S</b>	DFJ410ZS1	DFJ410ZS2	
<b>M</b>	DFJ410ZM1	DFJ410ZM2	
<b>L</b>	DFJ410ZL1	DFJ410ZL2	
<b>XL</b>	DFJ410XL1	DFJ410ZXL2	
<b>2XL</b>	DFJ410Z2XL1	DFJ410Z2XL2	
<b>3XL</b>	DFJ410Z3XL1	DFJ410Z3XL2	



# Heizbare Jacken und Gilets

## CJ105D/DCJ205

3 Wärme-Stufen :  
2x Brust 1x Rücken



			
<b>S</b>	CJ105DZS	DCJ205ZS	
<b>M</b>	CJ105DZM	DCJ205ZM	
<b>L</b>	CJ105DZL	DCJ205ZL	
<b>XL</b>	CJ105DZXL	DCJ205ZXL	
<b>2XL</b>	CJ105DZ2XL	DCJ205Z2XL	
<b>3XL</b>	CJ105DZ3XL	DCJ205Z3XL	






# Heizbare Jacken und Gilets

## CV102D/DCV202

3 Wärme-Stufen :  
2x Brust 1x Rücken




			
<b>S</b>	CV102DZS	DCV202ZS	
<b>M</b>	CV102DZM	DCV202ZM	
<b>L</b>	CV102DZL	DCV202ZL	
<b>XL</b>	CV102DZXL	DCV202ZXL	
<b>2XL</b>	CV102DZ2XL	DCV202Z2XL	
<b>3XL</b>	CV102DZ3XL	DCV202Z3XL	



## CJ106/DCJ206

3 Wärme-Stufen :  
2x Brust 1x Rücken



			
<b>S</b>	CJ106DZS	DCJ206ZS	
<b>M</b>	CJ106DZM	DCJ206ZM	
<b>L</b>	CJ106DZL	DCJ206ZL	
<b>XL</b>	CJ106DZXL	DCJ206ZXL	
<b>2XL</b>	CJ106DZ2XL	DCJ206Z2XL	
<b>3XL</b>	CJ106DZ3XL	DCJ206Z3XL	





## 8. LAMPEN UND LASERS



**Alle Lampen und Lasers sind ohne Akku und ohne Ladegerät geliefert.**

Betreffend Zubehör für die Maschinen dieses Kapitels siehe  
Seiten 230 bis 236 des Zubehörkatalogs 2021.

# Akku-Lampen

## ML103



LED-Lampe 12V

Lumen 100 / Lux lx* 50 / Gewicht 0.43 kg
Autonomie (Max. Stunden.) 28



## ML104



Stablampe 12V

Lumen 130/190/710 / Lux lx** 190/340/1'900
Autonomie (Max. Stunden) 17/19 / Gewicht 0.78 kg



3 Modi (360°, 90° und Stab-Funktion) mit USB-Anschluss

### DEAML103

## ML106



LED-Lampe 12V

Lumen 190 / Lux lx* 170-4'500 / Gewicht 0.78 kg
Autonomie (Max. Stunden) 12



Kopf auf 12 Positionen regelbar und Zoom-Funktion

### DEAML106

### DEAML104

## BML146



LED-Lampe 14.4V

Autonomie 103 Stunden / Gewicht 0.69 kg
---



### BML146

## DML186



LED-Lampe 18V

Autonomie (Max. Stunden) 95 / Lux lx*500
Gewicht 0.83 kg



### DEADML186

lx\* = Leuchtstärke bis 1 Meter Entfernung  
 lx\*\* = Leuchtstärke bis 0.5 Meter Entfernung



ML106

ML103

# Akku-Lampen

## DML801X

**14.4V**  
LITHIUM-ION

**18V**  
LITHIUM-ION

Klappbare/rotierende LED-Lampe 14.4V und 18V

Lumen 120/240 / Lux lx** 200/400 / Gewicht 0.98 kg
--

Autonomie (Max. Stunden) 17/40
--------------------------------

Zusammenklappbar und rotierend 2 Leuchtstärken : 6 oder 12 LED



## DML802

**14.4V**  
LITHIUM-ION

**18V**  
LITHIUM-ION

LED-Lampe 14.4V und 18V

Lumen 180 / Lux lx*4'000 / Gewicht 1.0 kg
---

Autonomie (Max. Stunden) 23
-----------------------------



### DEADML801X

## DML185

**18V**  
LITHIUM-ION

Stablampe 18V

Lumen 180 / Lux lx* 4'500 / Gewicht 1.03 kg
---

Autonomie (Max. Stunden) 7
----------------------------



### DEADML802

## DML808

**18V**  
LITHIUM-ION

LED-Lampe 18V

Lumen 190 / Lux lx*170-4'500 / Gewicht 0.78 kg
--

Autonomie (Max. Stunden) 26
-----------------------------



### DEADML185

## DML812

**14.4V**  
LITHIUM-ION

**18V**  
LITHIUM-ION

LED-Lampe 14.4V/18V

Lumen 600/1'000/1'250 / Lux lx*520/51'000/71'000
--

Autonomie (Max.Stunden) 8 / Gewicht 1.7 kg
--



## DML805

**14.4V**  
LITHIUM-ION

**18V**  
LITHIUM-ION

LED-Baustellenlampe 14.4V, 18V und 230V

Autonomie (Max. Stunden) 17/8.5 / Lumen 450/750
---

Lux lx*200*/300* oder 750**/1'150** / Gewicht 2.7 kg
--



Robustes Gerät und Schlaggeschützt

### DML812

### DEADML805

# Akku-Lampen

**DML811**



LED-Baustellenlampe 14.4V, 18V und 230V

Lumen 750/1'500/3'000 / Lux lx\*350/800/1'800

Autonomie (Max. Stunden) 11 / Gewicht 4.8 kg



DML811

**DML809**



LED-Baustellenlampe 18V + 2x18V und 230V

Auton. (Max. Stunden) 7.5 / Lux lx\*800/1'500/3'800

Lumen 2'000/4'000/10'000 / Gewicht 7.0 kg



DML809

**DML810**



LED-Baustellenlampe 18V, 2x18V et 230V

Autonomie (Max. Stunden) 15

Lumen 1'500/3'000/5'500

Lux lx\*150/300/550 / Gewicht 15.3 kg



Links oder rechts 180°  
oder 360°.  
Bis 8 Lampen können mit  
Kabel verbindet werden.  
Richtet sich  
automatisch auf



DML810

**DML814**



LED-Baustellenlampe auf Stativ 18V

Lumen 900/1'700/3'000

Autonomie (Max. Stunden) 10/5.5/3

Lux lx\*400/750/1'250 / Gewicht 7.9 kg



DML814

Regulierbare Höhe von 1.25 bis 2.24 Meter  
Gefaltet : 1 Meter  
Die 3 Köpfe sind separat regulierbar



DML810



DML811



DML814

# Akku-Lampen

## ML001G

XGT  
**40V** Li-ion  
max



LED-Lampe 40Vmax

Lumen 160 / Lux lx\*3'000 / Gewicht 1.3 kg

Autonomie (Max. Stunden) 55

ML001G

## ML002G

XGT  
**40V** Li-ion  
max



LED-Stablampe 40V max

Lumen 340/710/1'300 / Lux lx\*310/340/1'900

Autonomie (Max. Stunden) 51 / Gewicht 1.5 kg

ML002G

## ML003G

XGT  
**40V** Li-ion  
max



LED-Baustellenlampe 14.4V/18V und 40Vmax


Auton. (Max. Stunden) 10 / Lux lx\*1'900

Lumen 450-1'100 / Gewicht 4.5 kg

ML003G



ML003G



ML001G

# Akku-Lasers

## SK105D



Kreuzlinien Laser

Messbereich 25-80 m / Genauigkeit ± 3 mm

Klasse 2 / Schutzklasse IP54 / Gewicht 0.84 kg

- 4** 1 horizontale Linie
- 1 vertikale Linie
- SK105DZ : Laser rot
- SL105GDZ : Laser grün



Oder für LXT 14.4V /18V Akkus mit ADP05 Adapter)

**SK105DZ**  
**SK105GDZ**



## SK106D



Kreuzlinien Laser

Messbereich 25-80 m / Genauigkeit ± 3 mm

Klasse 2 / Schutzklasse IP54 / Gewicht 0.85 kg

- 4** 4 Punkte
- SK106DZ : Laser rot
- SL106GDZ : Laser grün



**SK106DZ**  
**SK106GDZ**



## SK209GD



Nivellier Kreuzlaser grün

Messbereich 0-20 m / Genauigkeit ± 1 mm

Klasse 2 / Schutzklasse IP54 / Gewicht 1.5 kg

- 4** 1 horizontale Linie
- 2 vertikale Linien



**SK209GDZ**



## SK312GD



Nivellier Kreuzlaser grün

Messbereich 0-20 m / Genauigkeit ± 1 mm

Klasse 2 / Schutzklasse IP54 / Gewicht 1.5 kg

- 4** 1 horizontale Linie
- 3 vertikale Linien



SK312GD

# Laser messgeräte mit Batterie

## LD030P

Mit Batterie

Laserdistanzmessgerät

Messbereich 0.2-30 m / Genauigkeit  $\pm 2$  mm

Klasse 2 / Schutzklasse IP54 / Gewicht 0.95 kg

- 2** Zum Messen von Längen und Flächen + «Tracking» Funktion



LD030P

## LD080PI

Mit Batterie

Laserdistanzmessgerät

Messbereich 0.05-80 m / Genauigkeit  $\pm 1.5$  mm

Klasse 2 / Schutzklasse IP54 / Gewicht 0.14 kg

- 3** Speicherung 20 Daten  
Absteckfunktion  
Messen aus Ecken möglich  
1/4" Gewinde  
Automatische Höhenmessung



LD080PI



## LD050P

Mit Batterie

Laserdistanzmessgerät

Messbereich 0.5-50 m / Genauigkeit  $\pm 2$  mm

Klasse 2 / Schutzklasse IP54 / Gewicht 0.1 kg

- 2** Messen von Volumen  
Indirekte Höhen- und Weitenmessung  
Speicherung 5 Daten Additions- und Substraktionsfunktion



LD050P

## SKR200

Mit Batterie

Rotations-Laser

Messbereich 0-200 m / Genauigkeit  $\pm 1$  mm

Klasse 2 / Schutzklasse IP54 / Gewicht 1.6 kg

Rotationsgeschwindigkeit : 300/450/600



SKR200Z



SKR200Z

## 9. STAUBSAUGEN



Betreffend Zubehör für die Maschinen dieses Kapitels siehe  
Seiten 238 bis 263 des Zubehörkatalogs 2021.



# Staubsauger

## CL107FD

Staubsauger 12V

Luftfördermenge 1.4 m<sup>3</sup>/min / Unterdruck 5.0 kPa / Behältervolumen 0.5 l

Leistungsaufnahme : 32/20/5 W / Autonomie 25 Min. / Gewicht 1.6 kg



Mit waschbarem Stofffilter  
oder Papier-Sack



CL107FDZ

## CL121D

Staubsauger für Auto 12V

Behältervolumen 0.5 l / Unterdruck 4.6 kPa / Gewicht 1.8 kg

Autonomie (Min.) mit 1.5 Ah oder 4.0 Ah Akku : 10 oder 27 Min.

Luftfördermenge 1.3 m<sup>3</sup>/min / Leistungsaufnahme : 28/19/5 W



Geliefert mit Fussel Bürste,  
Universaldüse, Fugendüse 330 mm,  
Soft Bürste, Gebläseaufsatz,  
5x Papierfilter und Schulterriemen  
und Transporttasche



CL121DWM 4.0 Ah

## CL108FD

Staubsauger 12V

Luftfördermenge 1.2 m<sup>3</sup>/min / Unterdruck 4.4 kPa / Autonomie 25 Min.

Leistungsaufnahme : 30 W / Behältervolumen 0.5 l / Gewicht 1.2 kg



Leicht zu leeren, waschbarer  
synthetischer Filter



CL108FDZW

## CL114FD

Staubsauger 12V mit integriertem Akku 2.0 Ah

Luftfördermenge 1.4 m<sup>3</sup>/min / Unterdruck 5.0 kPa / Behältervolumen 0.5 l

Autonomie 10/18/55 Min. / Gewicht 1.1 kg



Mit waschbarem Filter oder Papiersack



CL114FDWIX

# Staubsauger

## DCL180B

Staubsauger 18V

Luftfördermenge 1.4 m³/min / Unterdruck 4.2 kPa

Aufnahme 30 W / Behältervolumen 0.65 l / Gewicht 1.7 kg



Stoff-Filter sorgt für leichtes Leeren und Waschen



DCL180ZB



DCL182

## DCL182B

Staubsauger 18V

Luftfördermenge 1.4 m³/min / Unterdruck 5.4 kPa

Aufnahme 30 W / Behältervolumen 0.5 l / Gewicht 1.8 kg



Mit waschbarem Filter oder Papiersack



DCL182ZB



## DCL281F

Staubsauger 18V

Luftfördermenge 1.5 m³/min / Unterdruck 8.2 kPa

Aufnahme 60 W / Behältervol. 0.75 l / Gewicht 1.6 kg



Mit waschbarem Filter oder Papiersack

138DCL281FZ



## DCL280F

Staubsauger 18V

Luftfördermenge 1.4 m³/min / Unterdruck 6.4 kPa

Aufnahme 45 W / Behältervolumen 0.75 l / Gewicht 1.6 kg



Stoff-Filter sorgt für leichtes Leeren und Waschen

DCL280FZ



## DCL184

Staubsauger für Auto 18V

Behältervolumen 0.5 l / Unterdruck 5.4 kPa

Auton. (Min.) mit 3.0 Ah Akku : 20 Min / Gewicht 2.2 kg

Luftförderm. 1.4 m³/min / Aufnahme : 30/50/133 W



Fussel Bürste, Universaldüse, Fugendüse 330mm, Soft Bürste, Gebläseaufsatz, 5x Papierfilter und Schulterriemen

DCL184Z



# Staubsauger

## DVC350

Staubsauger / Gebläse 18V



Luftfördermenge 1.4 m³/min / Unterdruck 6.0 kPa

Aufnahme 50 W / Behältervolumen 3 l / Gewicht 3.3 kg



DVC350Z

## DCL501

Staubsauger 18V



Luftfördermenge 1.3 m³/min / Unterdruck 10 kPa

Aufnahme 75 W / Behältervol. 0.25 l / Gewicht 4.0 kg



DCL501Z



DVC750L

## DVC750L

Staubsauger / Gebläse 18V



Luftfördermenge 1.6 m³/min / Unterdruck 6.4 kPa

Aufnahme 50 W / Behältervolumen 7.5 l / Gewicht 4.6 kg



Dank HEPA-Filter, kein Staubbeutel erforderlich

DVC750LZX1

## DRC200

Industrie Roboter-Staubsauger 18Vx2



Behältervolumen 2.5 l / Reinigungsfläche 500 m²

Autonomie 200 Min. / Gewicht 8.1 kg



Filter und Staubbehälter leicht mit Wasser waschbar.

Timer für automatische Nacht-Einschaltung



DRC200

DRC200Z



# Staubsauger

## DVC261

18V + 18V → 36V

Rückentragbarer Staubsauger 2x18V=36V

Luftfördermenge 2.3 m³/min / Unterdruck 11 kPa

Leistungs.: 105/55/30 W / Vol. 2/ 1.5 L / Gewicht 4.5 kg



BL MOTOR



Mit flexiblem Schlauch 28 mm, Bodendüse, Teleskoprohr aus Alu, Saugschlauch aus Alu.

## DVC265

18V + 18V → 36V

Rückentragbarer Staubsauger 2x18V=36V

Luftfördermenge 2/1.8 m³/min / Unterdruck 11 kPa

Leistungs.: 90/40 W / Volumen 2/1.5 L / Gewicht 4.5 kg



HEPA filter BL MOTOR

AWS

\*Mit AWS-Einheit, Bluetooth Konnektivität zu handgeführten Geräten

Bluetooth



## DVC660

18V + 18V → 36V

Rückentragbarer Staubsauger 2x18V=36V

Luftför. 2.0 m³/min / Unterdruck 11 kPa / Gewicht 6.7 kg

Leistungsaufnahme 90/45/25 W / Behältervol. 6.0/5.5 L



HEPA filter BL MOTOR

Saugschlauch 32 mm, gebogenes Handrohr und Metall-Saugrohr mit Lock-System, flache Bodendüse für harter Boden, Gummidüse, HEPA-Filter, Vlies Staubsack



## DVC261ZX11

## DVC665

18V + 18V → 36V

Rückentragbarer Staubsauger 2x18V=36V

Luftfördermenge 1.8 m³/min / Unterdruck 11 kPa

Leistungsauf. 85/45 W / Volumen 6/ 5.5 L / Gewicht 6.7 kg



HEPA filter BL MOTOR

AWS

Dank HEPA-Filter, kein Staubbeutel erforderlich

\*Mit AWS-Einheit



## DVC265ZXU\*

## DVC660Z

## DVC560

18V + 18V → 36V

Staubsauger 2x18V=36V

Luftfördermenge 1.9 m³/min / Unterdruck 12 kPa

Leistungsauf.: 85/50/25 W / Volumen 5 L / Gewicht 9.0 kg



HEPA filter BL MOTOR



DVC560



## DVC560Z

# Staubsauger

**DVC863L**

18V + 18V → 36V

Staubsauger 2x18V=36V

Luftfördermenge 2.1 m³/min / Unterdruck 10 kPa

Leistungsaufnahme 90 W / Volumen 8/6 L / Gewicht 9.9 kg



Ohne Düse, mit Maschinen-Adapter

Für Trockenstaub. Pulverfilter als Sonderzubehör.



**DVC863LZX**

**DVC155**

18V + 18V → 36V

Staubsauger 2x18V=36V

Unterdruck 11 kPa / Volumen 15/12 L / Leistungs. 105 W

Luftfördermenge 2.1 m³/min / Gewicht 7.9 kg / Klasse L



Für Trocken- und Nassbetrieb. Wasserfilter als Sonderzubehör.



**DVC155LZX2**



**DVC150L**

18V + 18V → 36V

Staubsauger Hybrid 2x18V=36V oder 230V

Luftfördermenge m³/min / Unterdruck 12 kPa / Klasse L

Leistungs. : 320/70 W / Volumen 12/15 L / Gewicht 9.0 kg



**DVC150LZ**



Für Trocken- und Nassbetrieb. Wasserfilter als Sonderzubehör.




**DVC157**

18V + 18V → 36V

Staubsauger 2x18V=36V

Unterdruck 11 kPa / Volumen 15/12 L / Leistungs. 105 W

Luftfördermenge 2.1 m³/min / Gewicht 7.9 kg / Klasse L



\*Mit AWS-Einheit

Für Trocken- und Nassbetrieb. Wasserfilter als Sonderzubehör.



**DVC157LZX3\***



**DVC157**

# Staubsauger

**CL001G**

XGT **40V<sup>max</sup>** Li-Ion

NEW

Akku Staubsauger 40Vmax XGT

Leistungsauf. 20/40/70/125 W / Gewicht 2.3 kg

Unterdruck 21 kPa / Luftfördermenge 1.2 m<sup>3</sup>/min

Autonomie (Akku 4.0 Ah) 128 / 64 / 40 / 25 min



Behältervolumen 0.75 L



CL001GZ

CHF 199.-

**VC1310LX1**

Industrie-Sauger 13 L elektrisch

Leistungsauf. 1'050 W / Unterdruck 22 kPa / Klasse L

Luftfördermenge 2.0 m<sup>3</sup>/min / Vol. 13 l / Gewicht 11.9 kg



Mit Blasfunktion

Selbstreinigendes  
3-stufiges Filtersystem.  
Wasserfilter als  
Sonderzubehör



VC1310LX1



**VC2000L**

Industrie-Sauger Wasser/Staub 20 L elektr.

Leistungsaufnahme 1'000 W / Unterdruck 21 kPa / Klasse L

Luftförder. 3.6 m<sup>3</sup>/min / Behältervol. 20 l / Gewicht 7.5 kg



Zur Reinigung / Ohne  
Anschlussmöglichkeit  
für Maschinen



VC2000L



**VC2510LX1**

Industrie-Sauger 25 L elektrisch

Leistungsaufnahme 1'050 W / Unterdruck 22 kPa / Klasse L

Luftförder. 3.5 m<sup>3</sup>/min / Behältervol. 25 l / Gewicht 12.8 kg



Für Trocken- und  
Nassbetrieb.  
Wasserfilter als  
Sonderzubehör.



142 VC2510LX1



VC1310LX1

**VC3210LX1**

Industrie-Sauger 32 L elektrisch

Leistungsaufnahme 1'050 W / Unterdruck 22 kPa / Klasse L

Luftförder. 3.5 m<sup>3</sup>/min / Behältervol. 32 l / Gewicht 17.2 kg



Für Trocken- und Nassbetrieb.  
Wasserfilter als Sonderzubehör.



VC3210LX1



# Staubsauger

## VC2512L



Industrie-Sauger Wasser/Staub 25 L elektr.

Leistungsaufnahme 1'000 W / Unterdruck 21 kPa / Klasse L
Luftförder. 3.6 m <sup>3</sup> /min / Behältervolumen 21 l / Gewicht 8.9 kg



Mit Blasfunktion



VC2512L

## VC4210L



Industrie-Sauger Wasser/Staub 30/34 L

Leistungsaufnahme 1'200 W / Unterdruck 25 kPa / Klasse L
Luftförder. 4.5 m <sup>3</sup> /min / Behältervolumen 34 l / Gewicht 19.2 kg



VC4210LX



## VC3012L



Industrie-Sauger Wasser/Staub 30 L

Leistungsaufnahme 1'500 W / Unterdruck 25 kPa / Klasse L
Luftförder. 3.7m <sup>3</sup> /min / Behältervolumen 24 l / Gewicht 10 kg



VC3012L

## VC4210M



Industrie-Sauger Wasser/Staub 30/34 L

Leistungsaufnahme 1'200 W / Unterdruck 25 kPa / Klasse M
Luftförder. 4.5 m <sup>3</sup> /min / Behältervol. 34 l / Gewicht 19.2 kg



VC4210MX

# 10. OUTDOOR



Betreffend Zubehör für die Maschinen dieses Kapitels siehe  
Seiten 266 bis 303 des Zubehörkatalogs 2021.



# Rückenspritze

## US053D



Rückenspritze 12V

Unterdruck 3.0 kPa / Behältervolumen 5 L
Schlauchlänge 1.7 m / Gewicht 2.0 kg



US053DZ



DUS054

## DUS054



Rückenspritze 18V

Unterdruck 3.0 kPa / Behältervolumen 5 L
Schlauchlänge 1.7 m / Gewicht 2.1 kg



DUS054DZ

# Reb- und Baumschere

## DUP362



Reb- und Baumschere 2x18V = 36V

Max. Äste Ø : 33 mm / Masse : 305x43x106 mm
Max. Blattöffnung 54 mm / Gewicht 3.7 kg



Armband, Gürtelhalter, Ersatzmesser, Rucksack, Holster, Schlüssel, Öl, Transporttasche

DUP362Z



DDG460

## DDG460



Erdbohrer 2x18V = 36V

Drehzahl 0-350/ 0-1'400 U/min / Anziehdrehmom. 136/48 Nm
Masse : 840x607x223 mm / Gewicht 8.2 kg



Adapter für Makita Bohraufsätze, Adapter für Stihl Bohraufsätze, Griffsatz (Seitengriff L-Form + Vordergriff D-Form)



DDG460ZX7

# Blasgerät

## UB100D

Blasgerät 12V

Drehzahl 0-15'800 U/min / Luftgeschwindigkeit 75 m/s

Luftvolumen 2.6 m³/min / Gewicht 1.9 kg



UB100DZ



UB101D

## UB101D

Blasgerät 12V

Drehzahl 0-15'800 U/min / Luftgeschwindigkeit 56 m/s

Luftvolumen 2.6 m³/min / Gewicht 1.9 kg



UB101DZ



## DUB143

Blasgerät 14.4V

Drehzahl 0-18'000 U/min / Luftgeschwindigkeit 50 m/s

Luftvolumen 2.6 m³/min / Gewicht 1.7 kg



\* Solange Vorrat

146 DUB143Z\*



## DUB185

Blasgerät 18V

Drehzahl 0-18'000 U/min / Luftgeschwindigkeit 81 m/s

Luftvolumen 3.2 m³/min / Gewicht 2.1 kg



DUB185Z



## DUB186

Blasgerät 18V

Drehzahl 0-18'000 U/min / Luftgeschwindigkeit 56 m/s

Luftvolumen 3.2 m³/min / Gewicht 2.1 kg



DUB186Z



# Blasgerät

## DUB184



Blasgerät 18V

Drehzahl 0-18'000 U/min / Luftgeschwindigkeit 52.1 m/s

Luftvolumen 13 m<sup>3</sup>/min / Gewicht 3.0 kg



DUB184Z



DUB184



DUB601CZ

## DUB362



Blasgerät 2x18V=36V

Drehzahl 11'400-21'500 U/min / Luftgeschwindigkeit 54 m/s

Luftvolumen 13.4 m<sup>3</sup>/min / Gewicht 4.4 kg



DUB362Z



DUB363

## DUB363



Blasgerät und Staubsauger 2x18V=36V

Drehzahl 0-7'850 U/min / Luftgeschwindigkeit 65 m/s

Luftvolumen 13.4 m<sup>3</sup>/min / Gewicht 6.6 kg



Mit komplettem Saug-Set



DUB363ZV

# Blasgerät

## UB001C

18V + 18V → 36V

Blasgerät 36V mit Verbindungsstecker

Drehzahl 0-21'000 U/min / Luftgeschwindigkeit 60-70 m/s

Luftvolumen 15-17,6 m³/min / Gewicht 2.9 kg



Leistungsstarkes und Akku-Blasgerät, angetrieben durch die PDC01 oder PDC1200A01 rückentragbare Akku-Einheit!



UB001CZ

## UB001G

NEW 40V Li-ion max

Blasgerät 40Vmax

Drehzahl 0-23'000 U/min / Luftgeschwindigkeit 64 m/s

Luftvolumen 16 m³/min / Gewicht 3.9 kg



UB001GZ

UB001GM101

4.0 Ah

## UB1103



Gebläse + Sauger elektrisch

Leistungsauf. 600 W / Drehzahl 0-16'000 U/min

Luftvolumen 4.1 m³/min / Gewicht 3.0 kg



Zum Reinigen, Entstauben, Trocknen

UB1103

## BHX2501

Blasgerät 4-Takt 24.5 cm³

Leistungsauf. 0.81 kW / 1.2 PS / Drehzahl 3'500/ 7'800 U/min

Luftgeschwind. 65 m/s / Luftvol. 10.1 m³/min / Gewicht 5.1 kg



BHX2501



UB1103



BHX2501

# Blasgerät

## EB5300TH

Blasgerät 4-Takt - Rückentragbar 52.5 cm<sup>3</sup>

Leistungsauf. 1.8 kW/ 2.5 PS / Drehzahl 2'800/6'400 U/min

Luftvol. 15 m<sup>3</sup>/min / Luftgeschwind. 98 m/s / Gewicht 10.1 kg



EB5300TH



EB5300TH

## EB7660TH

Blasgerät 4-Takt - Rückentragbar 75.6 cm<sup>3</sup>

Leistungsauf. 3.0 kW/4.1 PS / Drehzahl 2'800/7'200 U/min

Luftgeschwind. 95 m/s / Luftvol. 20 m<sup>3</sup>/min / Gewicht 10.9 kg



EB7660TH

# Schubkarre

## DCU180

Fahrgestell für Schubkarre 18Vx2

Geschwindig. 0-3.5 km/h / Gewicht max. 150 kg

Max. Steigung 12° / Gewicht 44.8 kg



199008-0 Wanne  
199009-8 Rahmen  
DCU180Z



DCU180

Wanne



Rahmen



# Rasenschere und Rasenmäher

## UM600D

Rasenschere 12V



Drehzahl 2'500 U/min / 3 Schnitthöhen 15/20/25 mm

Schnittbreite 16 cm / Gewicht 1.5 kg

1



UM600DZ  
UM600DSAE 2.0 Ah



DUM604

## DUM111

Rasenschere 18V



Drehzahl 2'500 U/min / 3 Schnitthöhen 15/20/25 mm

Schnittbreite 11 cm / Gewicht 1.8 kg

2



DUM111ZX  
DUM111RFX 1x 3.0 Ah

## DUM604

Rasenschere 18V



Drehzahl 1'250 U/min / 3 Schnitthöhen 15/20/25 mm

Schnittbreite 16 cm / Gewicht 1.7 kg

2



150 DUM604Z  
DUM604RY 1x1.5 Ah



DLM382

## DLM382

Rasenmäher 2x18V=36V



Drehzahl 3'700 U/min / Schnittbreite 38 cm / Gewicht 16.9 kg

Max. Rasenfläche 560 m<sup>2</sup> / Einstellung Schnitthöhe 20-75 mm



40 L



DLM382Z  
DLM382CM2  
DLM382PM2

# Rasenmäher

**DLM432**

**18v + 18v → 36v**

Rasenmäher 2x18V=36V

Drehzahl 3'600 U/min / Schnittb. 43 cm / Schnitthöhe 20-75 mm

Max. empfohlene Rasenfläche 575 m<sup>2</sup> / Gewicht 17.5 kg



50 L

**DLM432Z**  
**DLM432CT2**  
**DLM432PT2**



DLM460

**DLM460**

**18v + 18v → 36v**

Rasenmäher 2x18V=36V

Drehzahl 2'500-3'300 U/min / Schnittb. 46 cm / Schnitthöhe 20-75 mm

Max. empfohlene Rasenfläche 800 m<sup>2</sup> / Gewicht 27.6 kg



60 L

**DLM460Z**  
**DLM460CT2**  
**DLM460PT2**

**DLM462**

**18v + 18v → 36v**

Rasenmäher 2x18V=36V

Drehzahl 2'500-3'300 U/min / Schnittbreite 46 cm

Max. Rasenfläche 1'900 m<sup>2</sup> / Gewicht 39 kg



60 L

Mit Radantrieb  
2,5 - 5 km/h

**DLM462Z**  
**DLM462PT4**

**DLM532**

**18v + 18v → 36v**

Rasenmäher 2x18V=36V

Drehzahl 2'300-2'800 U/min / Schnittbreite 53 cm

Max. Rasenfläche 2'300 m<sup>2</sup> / Gewicht 42.8 kg



60 L

Mit Radantrieb  
2,5 - 5 km/h

**DLM532Z**  
**DLM532PT2**  
**DLM532PT4**

**DLM533**

**18v + 18v → 36v**

Rasenmäher 2x18V=36V

Drehzahl 2'300-2'800 U/min / Schnittbreite 53 cm

Max. Rasenfläche 2'300 m<sup>2</sup> / Gewicht 46.7 kg



70 L

Mit Radantrieb  
2,5 - 5 km/h

**DLM533Z**

# Rasenmäher

**LM001C**

180V + 240V → 36V

NEW

Rasenmäher 36V mit Verbindungstecker

Drehzahl 2'300-2'800 U/min / Schnittbreite 53.4 cm

Max. Rasenfläche 2'300 m<sup>2</sup> / Gewicht 49.5 kg



**BL**  
MOTOR

70 L

Mit Radantrieb  
2,5 - 5 km/h



LM001CZ

**ELM4121**

Rasenmäher 41 cm elektrisch

Leistungsauf. 1'600 W / Max. Rasenfläche 600 m<sup>2</sup>

Drehzahl 3'400 U/min / Schnittbr. 41 cm / Gewicht 19 kg



50 L



152 ELM4121

**ELM3320**

Rasenmäher 33 cm elektrisch

Leistungsaufnahme 1'200 W / Max. Rasenfläche 400 m<sup>2</sup>

Drehz. 3'400 U/min / Schnittbr. 33 cm / Gewicht 10.2 kg



30 L



ELM3320

**ELM4620**

Rasenmäher 46 cm elektrisch

Leistungsaufnahme 1'800 W / Max. Rasenfläche 800 m<sup>2</sup>

Drehzahl 2'950 U/min / Schnittbr. 46 cm / Gewicht 29.2 kg



60 L



ELM4620

**ELM4120**

Rasenmäher 41 cm elektrisch

Leistungsaufnahme 1'600 W / Max. Rasenfläche 600 m<sup>2</sup>

Drehz. 3'400 U/min / Schnittbr. 41 cm / Gewicht 14.5 kg



45 L



ELM4120

**ELM4621**

Rasenmäher 46 cm elektrisch

Leistungsauf. 1'800 W / Max. Rasenfläche 1000 m<sup>2</sup>

Dreh. 2'950 U/min / Schnittbr. 46 cm / Gewicht 32.1 kg



60 L



Mit Radantrieb  
2,5 - 5 km/h

ELM4621



# Rasenmäher

## PLM4120N

Rasenmäher 4-Takt 41 cm

Leist. 1.93 kW/ 2.6 PS / Fläche 1'000 m <sup>2</sup> / Gewicht 26 kg
Drehz. 3'000 U/min / Motor B&S 140 cm <sup>3</sup> / Stahlgehäuse



Geliefert mit Zubehör für Mulching

50 L

PLM4120N



PLM4621N2

## PLM4621N2

Rasenmäher 4-Takt 46 cm

Leist. 2.4 kW/ 3.2 PS / Fläche 1'400 m <sup>2</sup> / Gewicht 31 kg
Drehz. 2'800 U/min / Motor B&S 163 cm <sup>3</sup> / Stahlgehäuse



Mit Radantrieb  
Geliefert mit Zubehör für Mulching

60 L

PLM4621N2



PLM4120N

## PLM5113N2

Rasenmäher 4-Takt 51 cm

Leist. 2.6 kW/ 3.4 PS / Fläche 2'000 m <sup>2</sup> / Gewicht 36 kg
Drehz. 2'800 U/min / Motor B&S 163 cm <sup>3</sup> / Stahlgehäuse



Mit Radantrieb  
Geliefert mit Zubehör für Mulching und Seiten-Deflektor

65 L

3 Gang-Antrieb

PLM5113N2



PLM5113N2

# Heckenschere

**UH201D**



Heckenschere 12V 20 cm

Hubzahl 2'500 / Schnittlänge 20 cm

Max. Äste Ø 8 mm / Poids 1.6 kg

1



**UN460WD**



Stab-Heckenschere 12V 46 cm

Hubzahl 3'600 / Schnittlänge 46 cm

Max. Äste Ø 18 mm / Poids 3.0 kg

2 XPT



**DUH523**



Heckenschere 18V 52 cm

Hubzahl 0-2'700 / Schnittlänge 52 cm

Max. Äste Ø 15 mm / Gewicht 3.4 kg

1



UH201DZ

UH201DSA 1x2.0 Ah

**DUH601**



Heckenschere 18V 60 cm

Hubzahl 2'000-4'400 / Schnittlänge 60 cm

Max. Äste Ø 23.5 mm / Gewicht 3.3 kg



UN460WDZ

**DUH602**



Heckenschere 18V 60 cm

Hubzahl 2'000/3'600/4'400 / Schnittlänge 60 cm

Max. Äste Ø 21.5 mm / Gewicht 4.4 kg



DUH602Z  
DUH602SF 3.0 Ah

DUH523Z

DUH523RM 1x4.0 Ah

**DUH751**



Heckenschere 18V 75 cm

Hubzahl 2'000-4'400 / Schnittlänge 75 cm

Max. Äste Ø 23.5mm / Gewicht 3.5 kg



DUH751Z

# Heckenschere

**DUH754S**



Heckenschere 18V 75 cm

Drehz. 2'000/3'000/4'400 U/min / Schnittlänge 75 cm
Max. Äste Ø 23.5 mm / Gewicht 3.9 kg



DUH754SZ

**DUN461W**



Stab-Heckenschere 18V 46 cm

Drehzahl 3'600 U/min / Schnittlänge 46 cm
Max. Äste Ø 18 mm / Gewicht 3.3 kg



DUN461WZ

**DUN500W**



Stab-Heckenschere 18V 50 cm

Drehzahl 2'000/3'600/4'400 U/min / Schnittl. 50 cm
Max. Äste Ø 23.5 mm / Gewicht 4.3 kg



Justierbar auf 45° gegen oben und 70° gegen unten

DUN500WZ

**DUN600L**



Stab-Heckenschere 18V 60 cm

Drehzahl 2'000/3'600/4'400 U/min / Schnittlänge 60 cm
Max. Äste Ø 23.5mm / Gewicht 4.1 kg



Drehbarer Rundgrif

DUN600LZ



DUH651

**DUH651**



Heckenschere 2x18V=36V 65 cm

Drehzahl 2'000-3'600 U/min / Schnittlänge 65 cm
Max. Äste Ø 18 mm / Gewicht 5.3 kg



DUH651Z

# Heckenschere

**UH004G**

**40V** Li-ion max

NEW

Heckenschere 40V 60 cm

Drehzahl 2'000/3'600/5'000 U/min / Schnittlänge 60 cm

Max. Äste Ø 23.5 mm / Gewicht 4.9 kg



XPT BL MOTOR

WG WET GUARD



UH004GZ

UH004GD201

2.5 Ah

**UH005G**

**40V** Li-ion max

NEW

Heckenschere 40V 75 cm

Drehzahl 2'000/3'600/5'000 U/min / Schnittlänge 75 cm

Max. Äste Ø 23.5 mm / Gewicht 5.1 kg



XPT BL MOTOR

WG WET GUARD



UH005GZ

UH005GD201

2.5 Ah

**UH006G**

**40V** Li-ion max

NEW

Heckenschere 40V 60 cm

Drehzahl 2'000/3'600/4'000 U/min / Schnittlänge 60 cm

Max. Äste Ø 25 mm / Gewicht 5.0 kg



XPT BL MOTOR

WG WET GUARD



UH006GZ

UH006GD201

2.5 Ah

**UH007G**

**40V** Li-ion max

NEW

Heckenschere 40V 75 cm

Drehzahl 2'000/3'000/4'000 U/min / Schnittlänge 75 cm

Max. Äste Ø 25 mm / Gewicht 5.2 kg



XPT BL MOTOR

WG WET GUARD



UH007GZ

156 UH007GD201

2.5 Ah



UH007G


**UH4261**



Heckenschere 42 cm elektrisch

Leistungsauf. 400 W / Drehzahl 3'200 U/min

Max. Äste Ø 15 mm / Schnittlänge 42 mm / Gewicht 3.0 kg



UH4261

# Heckenschere

**UH5261**



Heckenschere 52 cm elektrisch

Leistungsauf. 400 W / Drehzahl 3'200 U/min

Max. Äste Ø 15 mm / Schnittl. 52 cm / Gewicht 3.1 kg



UH5261

**UH4570**



Heckenschere 45 cm elektrisch

Leistungsauf. 550 W / Drehzahl 3'200 U/min

Max. Äste Ø 18 mm / Schnittl. 45 cm / Gewicht 3.8 kg



3 Griffe

UH4570

**UH5570**



Heckenschere 55 cm elektrisch

Leistungsauf. 550 W / Drehzahl 3'200/ Schnittl. 55 cm

Max. Äste Ø 18 mm / Gewicht 3.9 kg



3 Griffe

UH5570

**UH6580**



Heckenschere 65 cm elektrisch

Leistungsauf. 670 W / Drehzahl 3'000 U/min / Schnittl. 65 cm

Max. Äste Ø 18 mm / Gewicht 4.6 kg



3 Griffe

UH6580



UH5570

**UH7580**



Heckenschere 75 cm elektrisch

Leistungsauf. 670 W / Drehzahl 3'000 U/min / Schnittlänge 75 cm

Max. Äste Ø 18 mm / Gewicht 4.7 kg



UH7580

# Heckenschere

## EH6000W

Heckenschere 2-Takt 60 cm

Leistungsauf. 0.68 kW/ 1.0 PS / Hubraum 22.2 cm<sup>3</sup> / Schnittl. 60 cm

Drehzahl 4'390 U/min / Max. Äste Ø 21 mm / Gewicht 5.3 kg



EH6000W



EH7500S

## EH7500S

Heckenschere 2-Takt 75 cm

Leistung. 0.68 kW/ 1.0 PS / Hubraum 22.2 cm<sup>3</sup> / Schnittl. 75 cm

Drehzahl 4'390 U/min / Max. Äste Ø 21 mm / Gewicht 4.9 kg



1-seitiger Schnitt

EH7500S

## EH7500W


Heckenschere 2-Takt 75 cm

Leistungs. 0.68 kW/ 1.0 PS / Hubraum 22.2 cm<sup>3</sup> / Gewicht 75 cm

Drehzahl 4'390 U/min / Max. Äste Ø 21 mm / Gewicht 5.5 kg



EH7500W



EN4950H

## EN4950H

Stab-Heckenschere 4-Takt 49 cm

Leistung. 0.77 kW/1.1 PS / Hubraum 25.4 cm<sup>3</sup> / Schnittl. 49 cm

Drehzahl 4'200 U/min / Max. Äste Ø 7 mm / Gewicht 6.9 kg



Justierbar auf 45° nach oben und 90° nach unten



EN4950H

# Rasentrimmer

**UR100D** 

Rasentrimmer 12V

Drehzahl 10'000 U/min / Ø Schnitt 26 cm
M8 x 1.25 RH / Gewicht 2.1 kg



M8x1.25 RH

**UR100DZ**  
**UR100DWME**      4.0 Ah

**DUR181** 

Rasentrimmer 18V

Drehzahl 7'800 U/min / Ø Schnitt 26 cm
Tap&Go 1 Faden / Gewicht 2.9 kg



**DUR181Z**  
**DUR181RM**      1x4.0 Ah

**DUR190L** 

Rasentrimmer 18V

Drehzahl 3'500-6'000 U/min / Ø Schnitt 30 cm
M10 x 1.25 LH / 2-Faden Schneidkopf / Gewicht 3.2 kg



M10x1.25 LH

**DUR190LZX3**

**DUR190U**  **NEW**

Rasentrimmer 18V

Drehzahl 3'500-6'000 U/min / Ø Schnitt 30 cm
M10 x 1.25 LH / 2-Faden Schneidkopf / Gewicht 3.4 kg



M10x1.25 LH

**DUR190UZX3**

**DUR191L** 

Rasentrimmer 18V

Drehzahl 3'500-6'000 U/min / Ø Schnitt 30 cm
M8 x 1.25 LH / 2-Faden Schneidkopf / Gewicht 3.5 kg



M8 x 1.25 LH

Teilbares und abnehmbares Hauptrohr

**DUR191LZX3**

**DUR192L**  **NEW**

Rasentrimmer 18V

Drehzahl 4'500-6'000 U/min / Ø Schnitt 30 cm
M10 x 1.25 LH / 2-Faden Schneidk. / Gewicht 3.5 kg



M10 x 1.25 LH

**DUR192LZ**

**CHF 275.-**

# Rasentrimmer

**DUR189**

Rasentrimmer 18V



Drehzahl 4'000/5'000/6'000 U/min / Ø Schnitt 30 cm

M8 x 1.25 LH / 2-Faden Schneidkopf / Gewicht 3.3 kg



**BL MOTOR XPT ADT**



M8 x 1.25 LH  
Mit 2-Faden Schneidkopf

**DUR189Z**

**DUR368A**

Rasentrimmer 2x18V=36V



Drehzahl 3'500/5'300/6'500 U/min / Ø Schnitt 35 cm

M10 x 1.25 LH / 2-Faden Schneidk. / Gewicht 4.7 kg



**BL MOTOR XPT ADT AFT**



M10 x 1.25 LH  
Mit 2-Faden Schneidkopf, 3-Zahn Kunststoffmesserkopf und 4-Zahn Schlagmesser

**DUR368AZ**

**DUR368L**

Rasentrimmer 2x18V=36V



Drehzahl 3'500/5'300/6'500 U/min / Ø Schnitt 35 cm

M10 x 1.25 LH / 2-Faden Schneidk. / Gewicht 4.5 kg



**BL MOTOR XPT ADT AFT**



M10 x 1.25 LH  
Mit 2-Faden Schneidkopf, 3-Zahn Kunststoffmesserkopf und 4-Zahn Schlagmesser

**DUR368LZ**

**DUR369L**

Rasentrimmer 2x18V=36V



Drehzahl 4'000/4'600/5'000 U/min / Ø Schnitt 43 cm

M10 x 1.25 LH / 2-Faden Schneidkopf / Gewicht 6.3 kg



**BL MOTOR XPT ADT AFT**



M10 x 1.25 LH  
Mit 2-Faden Schneidkopf, 3-Zahn Kunststoffmesserkopf und 2-Zahn Schlagmesser

160 **DUR369LZ**



DUR369L

**UR101C**

Rasentrimmer 36V mit Verbindungsstecker



Drehzahl 4'000/4'600/5'000 U/min / Ø Schnitt 35 cm

M10 x 1.25 LH / 2-Faden Schneidkopf / Gewicht 5.2 kg



**BL MOTOR XPT**

**AFT ADT**

Funktioniert nur mit der rückentragbare Akku-Bank 18V PDC01 oder PDC1200A01



Mit 2-Faden Schneidkopf, 3-Zahn Kunststoffmesserkopf und 2-Zahn Schlagmesser

**UR101CZ**



# Rasentrimmer

**UR201C**

**10V + 10V → 36V**

Rasentrimmer 36V mit Verbindungsstecker

Drehzahl 4'600/5'000/5'500 U/min / Ø Schnitt 35 cm

M10 x 1.25 LH / Gewicht 4.7 kg



Funktioniert nur mit der rückentragbare Akku-Bank 18V PDC01 oder PDC1200A01



Mit 2-Faden Schneidkopf, 3-Zahn Kunststoffmesserkopf und 2-Zahn Schlagmesser

**UR201CZ**



UR201C

**UR003G**

**40V Li-ion max**

Rasentrimmer 40V

Drehzahl 3'500/5'000/6'500 U/min / Ø Schnitt 35 cm

M10 X 1.25 LH / Gewicht 4.4 kg



Mit 2-Faden Schneidkopf, 3-Zahn Kunststoffmesserkopf und 4-Zahn Schlagmesser

**UR003GZ01**

**UR002G**

**40V Li-ion max**

**NEW**

Rasentrimmer 40V


Drehzahl 3'500/5'000/6'500 U/min / Ø Schnitt 35 cm

M10 X 1.25 LH / Gewicht 5.2 kg



Mit 2-Faden Schneidkopf, 3-Zahn Kunststoffmesserkopf und 4-Zahn Schlagmesser

**UR002GZ01**



UR006G

**UR006G**

**40V Li-ion max**

**NEW**

Rasentrimmer 40V

Drehzahl 4'600/5'000/5'500 U/min / Ø Schnitt 25.5-43 cm

M10 X 1.25 LH / Gewicht 6.3 kg



Mit 2-Faden Schneidkopf, 3-Zahn Kunststoffmesserkopf und 4-Zahn Schlagmesser

**UR006GZ02**

**CHF 629.-**

# Rasentrimmer

**UR007G**

Rasentrimmer 40V

**40V** Li-ION  
**max**

**NEW**

Drehzahl 4'600/5'000/5'500 U/min / Ø Schnitt 43 cm

M10 X 1.25 LH / Gewicht 5.8 kg



**BL MOTOR** **XPT**  
**ADT AFT**

**WG**  
**WET GUARD**

Mit 2-Faden Schneidkopf, 3-Zahn  
Kunststoffmesserkopf und 4- Zahn  
Schlagmesser

**UR007GZ01**



UR012G

**UR012G**

Rasentrimmer 40V

**40V** Li-ION  
**max**

**NEW**

Drehzahl 3'500/5'000/6'400 U/min / Ø Schnitt 48 cm

M10 X 1.25 LH / Gewicht 9.3 kg



**BL MOTOR** **XPT**  
**ADT AFT**

**WG**  
**WET GUARD**

Mit 2-Faden Schneidkopf, 3-Zahn  
Kunststoffmesserkopf und 4- Zahn  
Schlagmesser

**UR012GZ02**



**UR3000**

Elektro-Trimmer



Leistungsaufnahme 450 W / Drehzahl 9'000 U/min


Ø Schnitt 30 cm / Gewicht 2.8 kg

**1**

2-Faden Schneidkopf  
(Nylon)



**UR3000**



UR3000



UR003G

# CombiExpress

## DUX18



CombiExpress 18V

Drehzahl 6'800/9'700 U/min / Masse : 983x318x175 mm

Gewicht 3.1 kg



**AFT**

Mit EM408MP Ø 42 cm und Transporttasche geliefert



14 Maschinen in 1 !

DUX18ZX1



DUX18

## DUX60



CombiExpress 2x18V=36V

Drehzahl 5'700/8'200/9'700 U/min / Gewicht 4.1 kg



**DUX60ZM4** : Mit EM404MP Ø 45 cm, ohne Akku, ohne Ladegerät und ohne Transporttasche geliefert

\* Nur Motor

14 Maschinen in 1 !

DUX60Z\*  
DUX60ZM4



## UX01G



CombiExpress 40V

Drehzahl 8'200/9'700 U/min / Masse : 1027x320x209 mm

Gewicht 4.8 kg



**AFT**

UX01GZ01 mit EM404MP Ø 42 cm geliefert



14 Maschinen in 1 !

UX01GZ



UX01G

## EX2650LH

CombiExpress 25.4 cm<sup>3</sup>

Drehzahl 0.77 kW/1.0 PS / Hubraum 25.4 cm<sup>3</sup>

M10 x 1.25 LH / 2-Faden Schneidkopf / Gewicht 6.6 kg











Mit EM400MP und Transporttasch geliefert









14 Maschinen in 1 !

EX2650LHM



# Aufsätze für CombiExpress

Beschreibung	Bild	Art. Makita	Preis
Trimmer (nicht für BUX361 und DUX60)		195522-4 ER400MP	
Motorsense Ø 42 cm (nicht für BUX361)		195648-2 EM400MP	
Motorsense Ø 30 cm		195888-2 EM401MP	
Motorsense Ø 45 cm (nicht für BUX361)		198768-1 EM404MP	
Verlängerung 115 cm		191E24-8 LE400MP	
Mähbalken 25 cm verstellbar		197985-0 EN420MP	
Heckenschere 50 cm verstellbar		196256-2 EN401MP	
Rotative Scheren 13 cm		191M56-3 EM407MP	

Beschreibung	Bild	Art. Makita	Preis
Heckenschere 50 cm gerade		197726-4 EN410MP	
Hochentaster 25 cm		199927-0 EY401MP	
Kultivator		195707-2 KR400MP	
Obst und Nuss-Ernte-Aufsatz		195721-8 EJ400MP	
Rasenkantenschneider		196752-0 EE400MP	
Rotative Kehrbürste		199318-5 BR400MP	
Rotative Kehrwalze		199339-7 SW400MP	
Blasgerät		191P72-3 UB401MP	

# Tauchpumpe

## PF0300

Tauchpumpe elektrisch



Leistung. 300 W / Fördermenge 8'400 l/h / Höhe 7 m
Max. Korngrösse Ø 5 mm / Max. Eintauchtiefe : 5 m
Min. Wasserstand : 20 mm / Gewicht 4.2 kg

1



Für klares oder leicht verschmutztes Wasser

PF0300

## PF0410

Tauchpumpe elektrisch



Leistung. 400 W / Fördermenge 8'400 l/h / Höhe 5 m
Max. Korngrösse Ø 35 mm / Max. Eintauchtiefe : 5 m
Min. Wasserstand : 40 mm / Gewicht 4.3 kg

1



Für verschmutztes Wasser geeignet (auch mit Partikeln)

PF0410

## PF1100

Tauchpumpe elektrisch



Leistung. 1'100 W / Fördermenge 15'000 l/h / Höhe 9 m
Max. Korngrösse Ø 4 mm / Max. Eintauchtiefe : 5 m
Min. Wasserstand : 25 mm / Gewicht 6.9 kg

2



Für klares oder leicht verschmutztes Wasser

PF1100

## PF1110

Tauchpumpe elektrisch



Leistung. 1'100 W / Förderm. 15'000 l/h / Höhe 10 m
Max. Korngrösse Ø 35 mm / Max. Eintauchtiefe : 5 m
Min. Wasserstand : 50 mm / Poids 7.0 kg

2



Für klares oder leicht verschmutztes Wasser

PF1110

## EW1050HX

4-Takt Wasserpumpe

Leistungsaufnahme 0.71 kW/1.0 CV / Hubraum 24.5 cm <sup>3</sup>
Fördermenge 6'600 l/h / Max. Höhe 8 m / Gewicht 9.7 kg



**MM4**  
MAKITA MINI 4-STROKE ENGINE



Für klares Wasser

EW1050HX

## EW1060HX

4-Takt Wasserpumpe

Leistungsaufnahme 0.71 kW/1.5 PS / Hubraum 33.5 cm <sup>3</sup>
Fördermenge 7'800 l/h / Max. Höhe 8 m / Gewicht 11 kg



**MM4**  
MAKITA MINI 4-STROKE ENGINE



Für klares Wasser

EW1060HX

# Hochdruckreiniger

**DHW080**

280V + 280V → 36V

NEW

Hochdruckreiniger 2x18V=36V

Max. Flüssigkeitstemper. 40°/ Max. Förderm. 378 L/Std

Schlauchlänge 5 m / Max. Druck 80 bar / Gewicht 7.7 kg



Ohne  
Schlauchtrommel  
geliefert

DHW080ZK

**HW140**



Hochdruckreiniger elektrisch

Leistungsaufnahme 2'300 W / Max. Druck 140 bar

Max. Fördermenge 500 l/h / Gewicht 29.5 kg



Mit  
Schlauchtrommel  
geliefert

166 HW140

**HW1200**



Hochdruckreiniger elektrisch

Leistungsauf. 1'800 W / Max. Druck 120 bar

Max. Fördermenge 420 l/h / Gewicht 12.4 kg



Ohne  
Schlauchtrommel  
geliefert

HW1200



HW1200

**HW1300**



Hochdruckreiniger elektrisch

Leistungsaufnahme 1'800 W / Max. Druck 130 bar

Max. Fördermenge 450 l/h / Gewicht 13.5 kg



Mit  
Schlauchtrommel  
geliefert

HW1300

**HW151**



Hochdruckreiniger elektrisch

Leistungsaufnahme 2'500 W / Max. Druck 10-150 bar

Max. Fördermenge 500 l/h / Gewicht 29.9 kg



Mit  
Schlauchtrommel  
geliefert


HW151

# Kettensäge

## DUC122

Kettensäge 18V

Kettengeschwindigkeit 5 m/s / Schnittlänge 11.5 cm
Kettenteilung 1/4" / Nutbreite 1.3 mm / Gewicht 2.7 kg

 Nur für gewerbliche Anwender mit Spezialausbildung




DUC122Z

## DUC254

Kettensäge 18V

Kettengeschwindigkeit 24 m/s / Schnittlänge 25 cm
Kettenteilung 1/4" / Nutbreite 1.3 mm / Gewicht 3.1 kg

 Nur für gewerbliche Anwender mit Spezialausbildung




DUC254Z  
DUC254CZ\*

\*Carving Version

## DUC256

Kettensäge 2x18V=36V

Kettengeschwindigkeit 20 m/s / Schnittlänge 25 cm
Kettenteilung 3/8" / Nutbreite 1.1 mm / Gewicht 4.8 kg

 Nur für gewerbliche Anwender mit Spezialausbildung




DUC256Z

## DUC306

Kettensäge 2x18V=36V

Kettengeschwindigkeit 20 m/s / Schnittlänge 30 cm
Kettenteilung 3/8" / Nutbreite 1.1 mm / Gewicht 5.1 kg

 Nur für gewerbliche Anwender mit Spezialausbildung



DUC306Z



DUC353

## DUC353

Kettensäge 2x18V=36V

Kettengeschwindigkeit 20 m/s / Schnittlänge 35 cm
Kettenteilung 3/8" / Nutbreite 1.1 mm / Gewicht 5.3 kg

 Werkzeuglose Kettenspannung



DUC353Z  
DUC353CZ\*

\* Carving Version

# Kettensäge

## DUC355

18V + 18V → 36V

Kettensäge 2x18V=36V

Kettengeschwindigkeit 20 m/s / Schnittlänge 35 cm
Kettenteilung 3/8" / Nutbreite 1.1 mm / Gewicht 5.3 kg



**BL**  
MOTOR  
**XPT**



DUC355Z

## UC3551A

Kettensäge elektrisch



Leistungsauf. 2'000 W / Kettengeschwindigkeit 14.5 m/s
Schnittlänge 35 cm / Kettenteilung 3/8"
Nutbreite 1.3 mm / Gewicht 5.5 kg



Mit 2 Halbmeissel  
Sicherheitsketten geliefert

UC3551A

## UC3041A

Kettensäge elektrisch



Leistungsauf. 1'800 W / Kettengeschwindigkeit 14.5 m/s
Schnittlänge 30 cm / Kettenteilung 3/8"
Nutbreite 1.1 mm / Gewicht 4.6 kg



UC3041A



UC4051A

## UC3541A

Kettensäge elektrisch



Leistungsauf. 1'800 W / Kettengeschwindigkeit 14.5 m/s
Schnittlänge 35 cm / Kettenteilung 3/8"
Nutbreite 1.1 mm / Gewicht 4.7 kg



UC3541A

## UC4051A

Kettensäge elektrisch



Leistungsauf. 2'000 W / Kettengeschwindigkeit 14.5 m/s
Schnittlänge 40 cm / Kettenteilung 3/8"
Nutbreite 1.3 mm / Gewicht 5.5 kg



Mit 2 Halbmeissel  
Sicherheitsketten geliefert

UC4051A



# Kettensäge

## EA3200S

Kettensäge 2-Takt farmer

Leistungsaufnahme 1.35 kW/1.8 PS / Hubraum 32 cm<sup>3</sup>

Schnittlänge 35 cm / Kettenteilung 3/8"

Drehzahl 12'800 U/min / Nutbr. 1.3 mm / Gewicht 4.9 kg



EA3200S35A



EA4300F

## EA4300F

Kettensäge 2-Takt farmer

Leistungsaufnahme 2.2 kW/3.0 PS / Hubraum 42.4 cm<sup>3</sup>

Schnittlänge 38 cm / Kettenteilung 3/8"

Drehzahl 14'500 U/min / Nutbr. 1.3 mm / Gewicht 5.8 kg



EA4300F38C



EA5600F

## EA5600F

Kettensäge 2-Takt Profi

Leistungs. 3.0 kW/4.1 PS / Hubraum 56 cm<sup>3</sup> / Drehzahl 12'500 U/min

Kettenteilung 0.325" / Nutbr. 1.5 mm / Schnittl. 45 cm / Gewicht 5.8 kg



EA5600F45D

## 2021 INDEX modèles machines

<b>1-9</b>		9565CRF	90	CV102D	126	DCS553	98
1806B	76	9565PC01	91	<b>D</b>		DCU180	146
2012NB	76	9741	80	DA332D	28	DCV202	126
2704N	68	9903	79	DA333D	28	DCW180	120
2712	68	9911	79	DA3010FJ	29	DDA350	28
3709	73	<b>B</b>		DA3011FJ	29	DDA351	28
4100KB	104	BHX2501	145	DBM080	102	DDA460	29
4112HS	104	BML146	128	DBM130	102	DDF083	24
4131	98	BO3710	77	DBM131EX	102	DDF343	23
4157KB	104	BO4555	77	DBM230	102	DDF446	23
4329	58	BO4565	77	DBN500	113	DDF448	24
4350CT	58	BO4900V	78	DBN600	113	DDF451	25
4351FCT	58	BO5031	78	DBO180	77	DDF453	24
5008MG	66	BO5041	78	DBS180	74	DDF486	25
5103R	66	BO6030	78	DCB200A	121	DDF482	25
5143R	66	BO6050	78	DCE090	108	DDF483	24
5903R	66	<b>C</b>		DCF102	120	DDF484	25
6413	26	CA5000	100	DCF203	121	DDF485	24
6842	34	CC301D	111	DCG180	111	DDG460	142
6906	42	CF001G	121	DCJ205	125	DF001D	22
7104L	76	CF101D	118	DCJ206	126	DF001G	26
9031	74	CG100D	111	DCL180B	135	DF002G	26
9032	74	CJ105D	125	DCL182B	135	DF012D	22
9046J	78	CJ106	126	DCL184	135	DF033D	23
9218SB	80	CL107FD	134	DCL280F	135	DF332D	23
9237CB	114	CL108FD	134	DCL281F	135	DF333D	23
9403	79	CL114FD	134	DCL501	136	DFJ210Z	124
9404	79	CL121D	134	DCM501	119	DFJ212Z	123
9558HNRGK4	89	CP100D	118	DCO180	115	DFJ213Z	123
9558HNRGX1	90			DCO181	115	DFJ214Z	122
						DFJ310Z	124

## 2021 INDEX modèles machines

DFJ410Z	125	DHR400	52	DLW140	98	DS4011	106
DFN350	113	DHS660	62	DML185	129	DS4012	106
DFR550	33	DHS661	62	DML186	128	DSC102	100
DFS250	33	DHS680	62	DML801X	129	DSC121	100
DFS251	33	DHS710	62	DML802	129	DSC163	105
DFS452	33	DHS782	63	DML805	129	DSC251	105
DFV210Z	122	DHS783	63	DML808	129	DSD180	115
DGA452	84	DHS900	63	DML809	130	DSL800	77
DGA469	84	DHS901	64	DML810	130	DSP600	67
DGA506	84	DJN161	97	DML811	130	DSP601	67
DGA513	84	DJR183	59	DML812	129	DST111	112
DGA514	85	DJR186	59	DML814	130	DST112	112
DGA517	85	DJR187	59	DMP180	119	DST221	112
DGA518	85	DJR188	60	DMR115	119	DTD152	36
DGA519	85	DJR360	60	DMR202	118	DTD153	36
DGA900	86	DJS101	96	DP2011	27	DTD154	36
DGA901	86	DJS161	96	DP4003	27	DTD155	36
DGD800	93	DJV181	57	DP4011	27	DTD156	36
DGP180	120	DJV182	57	DPB180	99	DTD157	36
DHK180	51	DKP180	75	DPB182	99	DTD171	37
DHP451	30	DKP181	75	DPB184	99	DTL061	43
DHP481	31	DLM382	147	DPJ180	74	DTM50	81
DHP482	30	DLM432	148	DPO500	114	DTM51	81
DHP483	30	DLM460	148	DPP200	95	DTM52	81
DHP484	30	DLM462	148	DPT353	113	DTR180	105
DHP485	30	DLM532	148	DPV300	114	DTS141	35
DHR171	45	DLM533	148	DRC200	136	DTW180	39
DHR182	45	DLS111	70	DRS780	63	DTW181	40
DHR243	45	DLS211	70	DRT50	73	DTW251	40
DHR264	46	DLS600	70	DRV150	95	DTW284	39
DHR283	46	DLS714N	70	DRV250	95	DTW300	40

## 2021 INDEX modèles machines

DTW450	41	DUR189	157	EB7660TH	146	GA022G	87
DTW700	41	DUR368A	157	EH6000W	155	GA023G	88
DTW1001	41	DUR368L	157	EH7500S	155	GA028G	87
DTW1002	41	DUR369L	157	EH7500W	155	GA029G	88
DUB143	143	DUS054	142	EK6101	108	GA035G	88
DUB184	144	DUT130	106	EK7301	108	GA036G	88
DUB185	143	DUX18	159	EK7651H	109	GA038G	88
DUB186	143	DUX60	159	EK8100	109	GA4530R	89
DUB361	144	DVC150L	138	ELM3320	149	GA4540CF	89
DUB362	144	DVC155	138	ELM4120	149	GA4541C	89
DUB363	144	DVC157	138	ELM4121	149	GA4550R	89
DUC122	163	DVC261	137	ELM4620	149	GA5040CF	90
DUC254	163	DVC265	137	ELM4621	149	GA5040RF	90
DUC256	163	DVC350	136	EM2654LH	158	GA5041C	90
DUC306	163	DVC560	137	EN4950H	155	GA5050R	90
DUC353	163	DVC660	137	EW1050HX	161	GA6040CF	91
DUC355	164	DVC665	137	EW1060HX	161	GA9012CF	91
DUH523	151	DVC750L	136	EX2650LH	159	GA9020RF	91
DUH601	151	DVC863L	138			GA9030RF01	92
DUH602	151	DVP180	119	<b>F</b>		GA9040RF01	92
DUH651	152	DVR450	105	FN001G	113	GA9061RFX1	92
DUH751	151	DWD181	103	FS2300	34	GB602	95
DUH754S	152	DWR180	39	FS2700	34	GB801	95
DUM111	147			FS4300	34	GD0600	93
DUM604	147	<b>E</b>		FS6300	34	GD0602	93
DUN500W	152	EA3200S	165	<b>G</b>		GD0603	93
DUN600L	152	EA3600F	165	GA004G	86	GD0800C	94
DUP362	142	EA4300F	165	GA005G	87	GD0801C	94
DUR181	156	EA5000P	165	GA012G	86	GD0810C	94
DUR190L	156	EA5600F	165	GA013G	87	GD0811C	94
DUR191L	156	EB5300TH	146				

## 2021 INDEX modèles machines

<b>H</b>				<b>J</b>			
HB350	97	HR2600	48	JN1601	97	LF1000	68
HG5030K	116	HR2630	48	JN3201	97	LH1040F	71
HG6030K	116	HR2631F	48	JR001G	60	LH1201FL	71
HG6031VK	116	HR2631FT	48	JR103D	59	LS002G	70
HG6530VK	117	HR2631FT12	49	JR105D	59	LS0714LN	71
HG6531CK	117	HR2650	49	JR105D	59	LS0815FLN	71
HK0500	51	HR2651	49	JR1000FT	61	LS1018LN	72
HK1820	51	HR2811FT	49	JR3051T	61	LS1019L	72
HM001G	54	HR3012FCJ	50	JR3061T	61	LS1040SN	72
HM002G	54	HR3200C	50	JR3070CT	61	LS1219L	72
HM0871C	54	HR3210FCT	50	JS1000	96	LW1400	98
HM1111C	54	HR4003C	52	JS1601	96	<b>M</b>	
HM1213C	54	HR4013C	52	JS1602	96	ML001G	130
HM1214C	55	HR4501C	52	JS3201	96	ML002G	130
HM1317CB	55	HR4510C	53	JV102D	57	ML103	128
HM1512	55	HR5202C	53	JV103D	57	ML104	128
HM1812	55	HR5212C	53	JV0600	58	ML106	128
HP001G	31	HS004G	64	<b>K</b>		MLT100N	68
HP002G	31	HS301D	62	KP312S	76	MP100D	118
HP332	30	HS0600	66	KP0800	75	<b>N</b>	
HP1641FK1X	32	HS6101	65	KP0810	75	N1923B	75
HP2051F	32	HS6601	65	KP0810C	76	<b>P</b>	
HP2071F	32	HS7100	65	<b>L</b>		PC5010C	103
HR002G	46	HS7101	65	LB1200F	72	PF0300	161
HR005G	52	HS7601	65	LC1230	98	PF0410	161
HR140D	45	HS7611	65	LD030P	132	PF1100	161
HR166D	45	HW140	162	LD050P	132	PF1110	161
HR1840	47	HW151	162	LD080PI	132	PJ7000	74
HR1841F	47	HW1200	162				
		HW1300	162				

## 2021 INDEX modèles machines

PLM4120N	150	SK312GD	131	UB101D	143	VC2512L	140
PLM4620N2	150	SKR200	132	UB1103	145	VC3012L	140
PLM4621N2	150	SP6000	67	UC3041A	164	VC3210LX1	139
PLM4622N2	150	<b>T</b>		UC3541A	164	VC4210L	140
PLM5113N2	150	TD001G	37	UC3551A	164	VC4210M	140
PLM5121N2	150	TD022D	22	UC4051A	164	<b>W</b>	
PO5000C	114	TD0101F	37	UH201D	151	WR100D	38
PT354D	113	TD110D	35	UH4261	153		
PV301D	114	TD111D	35	UH4570	153		
PV7000C	79	TL064D	43	UH5261	153		
<b>R</b>		TL065D	43	UH5570	154		
RP0900	73	TM30D	81	UH6580	154		
RP1110C	73	TM3010C	82	UH7580	154		
RP2300FCX	73	TM3010CX1J	82	UM600D	147		
RS001G	64	TM3010CX6J	82	UR003G	158		
RS002G	64	TM3010CX7J	82	UR100D	156		
RT0700C	73	TW001G	42	UR101C	157		
<b>S</b>		TW004G	42	UR201C	158		
SA5040CJX1	80	TW004G	42	UR3000	158		
SA7000C	80	TW140D	38	US053D	142		
SC103	100	TW141D	38	UT1200	106		
SD100D	115	TW160D	38	UT1400	107		
SG150	103	TW161D	38	UT1401	107		
SG181	103	TW0200	42	UT1600	107		
SG1251	103	TW0350	42	UX01G	159		
SK105D	131	TW1000	42	<b>V</b>			
SK106D	131	<b>U</b>		VC1310LX1	139		
SK209GD	131	UB001C	145	VC2000L	139		
		UB100D	143	VC2510LX1	139		

Hauptsitz  
Verwaltung  
Lager  
Verkauf-Marketing  
Kundendienst  
Schulung



**MAKITA Schweiz**  
*Alles unter einem Dach !*

**Makita SA (Hauptsitz)**  
Chemin du Vuasset 7  
1028 Préverenges  
Tel : 021 811 56 56  
Fax : 021 811 56 78  
info@makita.ch  
www.makita.ch

Möchten Sie hervorragende Kenntnisse erwerben oder  
Ihr Wissen vertiefen? Zögern Sie nicht und  
melden Sie sich an !

**Makita SA**  
**Training Service Center Mittelland**

Lerchenweg 14  
4538 Oberbipp (BE)  
032 636 01 76 / Natel : 079 121 77 60  
training@makita.ch



A Makita lawnmower with a black bag and two blue Makita leaf blowers are positioned on a green lawn. In the background, there is a white house and a large green hedge. A semi-transparent oval contains the text 'Profi-Qualität bei Ihrem Fachhändler'.

**Profi-Qualität  
bei Ihrem Fachhändler**

Preise gültig ab 1. Juli 2021

Unverbindliche Preisempfehlungen. Alle Taxen inklusive.  
Druckfehler vorbehalten. Lieferung solange Vorrat

[www.makita.ch](http://www.makita.ch)

Verkauf nur über den Fachhandel.

© 06.2021 MAKITA SA - 1028 Préverenges

The Makita logo, consisting of the word 'Makita' in white italicized font on a red rectangular background.